



Statistik om körkortslånet – Tilldelning till och med första halvåret 2022

Statistik om körkortslånet

Centrala studiestödsnämnden (CSN)

Producent: CSN, Enheten Kunskap om studiestödet
851 82 Sundsvall
060-18 60 00

Kontaktperson: Peter Engberg
060- 18 62 69
peter.engberg@csn.se

Webbsida: <https://www.csn.se/om-csn/statistik-och-rapporter.html>

Innehåll

Sammanfattning	4
1. Uppdraget.....	5
1.1. Statligt lån för körkortsutbildning	5
1.2. Faktaunderlag	5
1.3. Definitioner och förklaringar.....	5
2. Ansökningar om körkortslån	6
2.1. Antal ansökningar	6
2.2. Beslut om körkortslån	8
3. Utbetalning av körkortslån	9
3.1. Antal personer som fått körkortslån utbetalt	9
3.2. Genomsnittligt utbetalda belopp.....	11
4. Kunskapsprov och körprov.....	15
4.1. Från körkortslån till att göra kunskapsprov	15
4.2. Från körkortslån till att klara kunskapsprov	17
4.3. Från körkortslån till att göra körprov	20
4.4. Från körkortslån till att klara körprov	23

Sammanfattning

Antalet ansökningar om körkortslån minskar för tredje halvåret i följd. Stockholm är det län som har flest antal personer som ansöker, men Skåne län är det län där flest personer får utbetalningar. Från och med 2021-12-01 kan även personer som är 19–20 år och har examen få körkortslån utbetalt (nedan kallad målgrupp 2). Under det första halvåret 2022 var det totalt 220 personer i den gruppen som fick körkortslån utbetalt. Resterande utbetalningar har skett till den första målgruppen (nedan kallad målgrupp 1).

Av de som tog körkortslån tidigt har cirka 60 procent tagit sig så långt att de gjort minst ett kunskapsprov (teoriprovet) och cirka 40 procent har klarat kunskapsprovet. Av de som fått körkortslån utbetalt under första halvåret 2022 är det en något högre andel som klarat kunskapsprovet i målgrupp 2 jämfört med målgrupp 1.

Av låntagarna som fick sin första utbetalning 2020 är det cirka 40 procent som gjort ett körprov (uppkörning) och cirka 30 procent har klarat körprovet. Personer som lånar hela beloppet (15 000 kronor) är mer framgångsrika avseende avklarat kunskaps/körprov jämfört med dem som lånat mindre belopp. Av de som fått körkortslån utbetalt under första halvåret 2022 är det en något högre andel som klarat körprovet i målgrupp 2 jämfört med målgrupp 1.

Bland dem som klarat kunskaps- eller körprov tar det i genomsnitt cirka 5 månader från den första utbetalningen till avklarat kunskaps- eller körprov.

1. Uppdraget

CSN har i uppdrag att följa körkortslånets utveckling och redovisa statistik om lånet.¹ Redovisning av uppgifter om tilldelning av lån ska ske per kalenderhalvår.

I redovisningen har vi med längre tidsserier, efter uppdragsgivarens önskemål. Statistiken kommenteras efter utvecklingen per kalenderhalvår.

1.1. Statligt lån för körkortsutbildning

Körkortslån är ett lån om högst 15 000 kronor för vissa kostnader i samband med körkortsutbildning vid godkända trafikskolor för körkort med körkortsbehörighet B. Lånet infördes den 1 september 2018 för att förenkla steget in på arbetsmarknaden.² CSN har i uppdrag att administrera lånet.

I ett första steg riktades lånet till arbetslösa personer i åldersintervallet 18 – 47 år. Sedan den 1 december 2021 omfattar lånet även personer som fyllt 19 men inte 21 år och som har fullföljt en gymnasieutbildning.

1.2. Faktaunderlag

Innehållet i rapporten är baserad på CSN:s egna register. I rapporten redovisas statistik från och med första halvåret 2019.

1.3. Definitioner och förklaringar

Kön

Med kön avses det juridiska könet, det vill säga det kön som är registrerat i folkbokföringen.

Län

Med län avses det län där låntagaren är folkbokförd idag.

Målgrupper

I denna rapport redovisas två målgrupper

1. 18–47 år, anmälda som arbetssökande hos Arbetsförmedlingen.³
2. 19–20 år och har examen.⁴

Ålder

Med ålder avses den ålder personen har eller hade den 31 december det halvår statistiken avser.

¹ Regleringsbrev för budgetåret 2022 avseende Centrala studiestödsnämnden

² Förordning (2018:1118) om körkortslån

³ 9§ förordningen (2018:1118) om körkortslån

⁴ 10a§ förordningen (2018:1118) om körkortslån

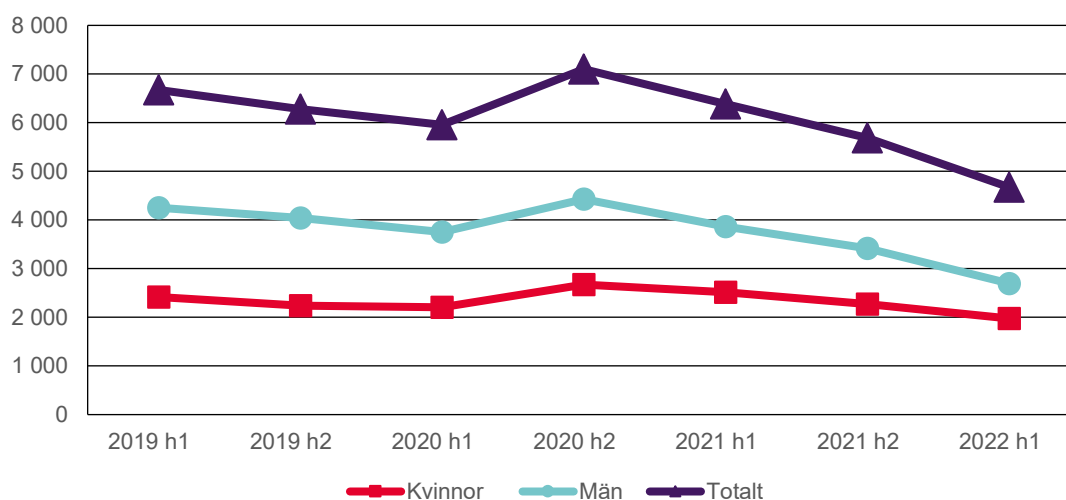
2. Ansökningar om körkortslån

2.1. Antal ansökningar

Under det första halvåret 2022 minskade antalet personer som ansökte om körkortslån med drygt 1 000 personer jämfört med andra halvåret 2021. Antalet personer som ansöker om körkortslån har nu minskat tre halvår i följd.

Diagram 2.1 Ansökningar om körkortslån

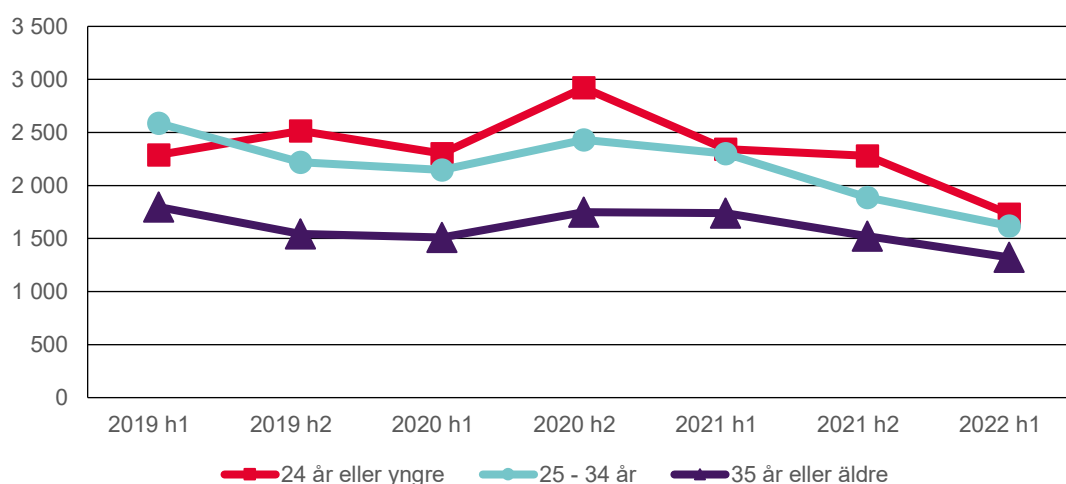
Antal personer som ansökt per halvår fördelade på kön



¹ En person kan ha ansökt vid flera halvår och därför förekomma fler än en gång i diagrammet.

Diagram 2.2 Ansökningar om körkortslån

Antal personer som ansökt per halvår fördelade på ålder vid årets slut



¹ En person kan ha ansökt vid flera halvår och därför förekomma fler än en gång i diagrammet

Tabell 2.1 Ansökningar om körkortslånAntal personer som ansökt per halvår fördelade på län.^{1,2}

Antal personer	2019 h1	2019 h2	2020 h1	2020 h2	2021 h1	2021 h2	2022 h1	Summa ³
Stockholms län	1 046	994	936	1 362	1 254	1 043	861	6 365
Skåne län	1 109	1 023	1 056	1 147	1 076	950	806	6 070
Västra Götalands län	1 014	963	992	1 230	1 116	878	751	5 827
Östergötlands län	324	311	316	361	294	250	234	1 745
Södermanlands län	312	318	254	285	246	221	204	1 551
Jönköpings län	287	279	248	267	221	216	174	1 421
Västmanlands län	268	247	222	278	216	242	154	1 352
Uppsala län	244	250	199	267	241	225	186	1 328
Gävleborgs län	236	251	219	220	228	228	205	1 297
Örebro län	258	219	196	241	194	198	164	1 187
Värmlands län	204	173	157	181	163	172	138	982
Dalarnas län	207	185	170	185	157	142	127	955
Kalmar län	175	166	158	159	150	132	99	860
Hallands län	161	120	156	173	135	130	126	830
Kronobergs län	163	140	152	157	144	133	96	822
Västernorrlands län	149	165	130	125	122	111	94	742
Västerbottens län	116	117	97	117	116	124	76	622
Blekinge län	111	107	89	110	102	112	95	606
Norrbottnens län	109	98	79	105	89	79	74	522
Jämtlands län	76	72	57	58	63	64	38	355
Saknas	79	56	50	47	33	23	8	251
Gotlands län	24	24	26	25	22	15	15	133

¹ En person kan ha ansökt vid flera halvår och därför förekomma fler än en gång i tabellen.

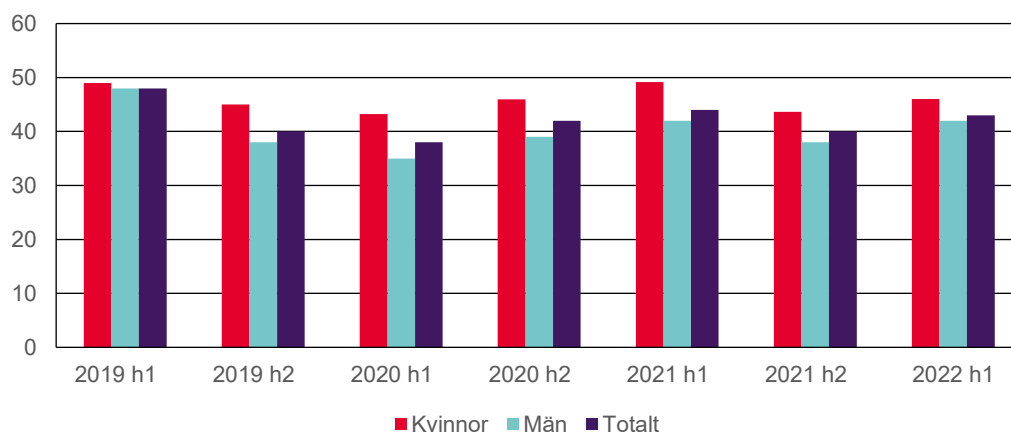
² Tabellen visar det län där personen är folkbokförd vid tidpunkten för statistikens framtagande. Viss avvikelser från andra publicerade tabeller kan därför förekomma.

³ Nettoberäknat

2.2. Beslut om körkortslån

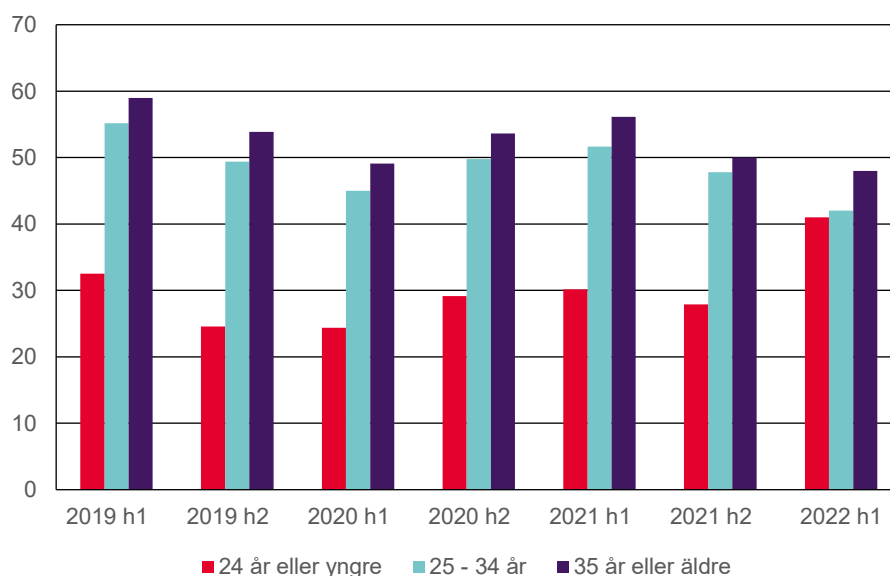
Under det första halvåret 2022 var det 43 procent av ansökningarna som fick ett bifall. Det var något vanligare att kvinnor fick bifall jämfört med män och något vanligare att äldre fick bifall jämfört med yngre. Andelen bifall bland yngre har ökat kraftigt under det senaste halvåret samtidigt som andelen bifall bland äldre har sjunkit något. Den klart vanligaste orsaken till avslag är att personen inte uppfyller arbetslöshetsvillkoret. Det är också vanligt att en person ansöker flera gånger trots att hen redan fått avslag. Andra relativt vanliga orsaker till avslag är att personen redan har beviljats körkortslån eller att personen inte uppfyller åldersvillkoret.

Diagram 2.3 Andel bifall vid ansökningar om körkortslån
Andelar fördelade på halvår för ansökan och kön, procent.¹



¹ En person kan ha ansökt vid flera tillfällen och därför förekomma fler än en gång i tabellen

Diagram 2.4 Andel bifall vid ansökningar om körkortslån
Andelar fördelade på halvår för ansökan och ålder, procent.¹



¹ En person kan ha ansökt vid flera tillfällen och därför förekomma fler än en gång i tabellen

3. Utbetalning av körkortslån

För att CSN ska kunna betala ut körkortslån måste kundens begäran om utbetalning ha kommit in till CSN under beslutets giltighetstid. Många som beviljats körkortslån begär inte någon utbetalning. I en tidigare undersökning har CSN ställt frågor om varför man inte har begärt någon utbetalning. I den undersökningen var vanliga förklaringar att det förekom svårigheter att få tid på en körskola och att man inte visste att det lån man beviljats bara gällde en begränsad tid (1 år).⁵

Uppgifterna i detta kapitel baseras på personer som fått minst en utbetalning av körkortslån.

3.1. Antal personer som fått körkortslån utbetalt

Under det första halvåret 2022 minskade antalet personer som får sin första utbetalning av körkortslån. Antalet minskade med knappt 200 personer jämfört med andra halvåret 2021. Antalet personer som får sin första utbetalning av körkortslån har nu minskat tre halvår i följd.

Från och med 2021-12-01 kan även personer som är 19–20 år och har examen⁶ få körkortslån utbetalt. Under den första månaden var det 86 personer i den målgruppen som ansökte om körkortslån och fick bifall, av dem var det 24 personer som fick körkortslån utbetalt under 2021. Det första halvåret 2022 var det första hela halvåret som gruppen hade möjlighet att få körkortslån utbetalt. Under det första halvåret 2022 var det totalt 220 personer i gruppen 19-20 år med examen som fick körkortslån utbetalt. Resterande utbetalningar har skett till den första målgruppen.⁷

Diagram 3.1 Utbetalda körkortslån

Antal personer fördelade på första halvår för utbetalning och kön¹



¹ En person som fått utbetalning under flera halvår, räknas endast till det första halvår hen fick utbetalning.

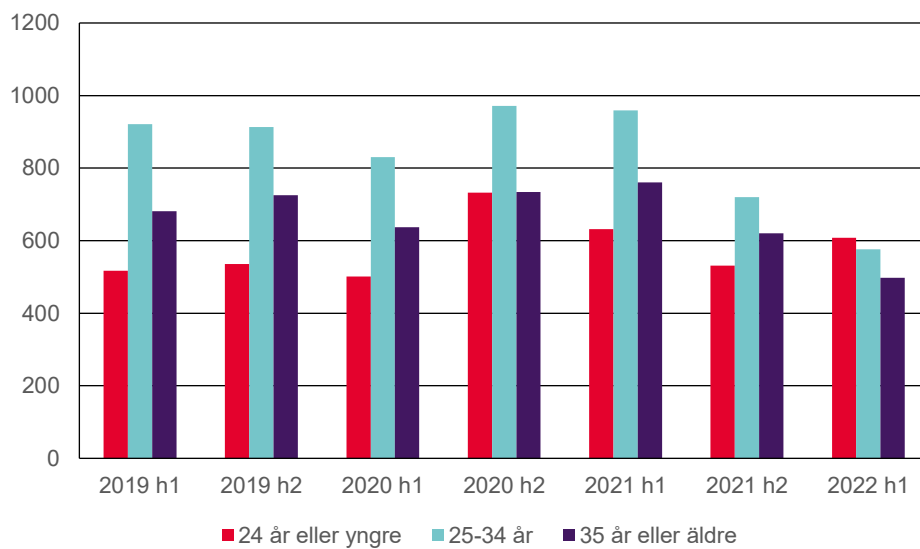
⁵ CSN (2020) Rapport Uppdrag att utreda vissa frågor om körkortslån

⁶ 10a§ förordningen (2018:1118) om körkortslån

⁷ 9§ förordningen (2018:1118) om körkortslån

Diagram 3.2 Utbetalda körkortslån

Antal personer fördelade på första halvår för utbetalning och ålder¹



¹ En person som fått utbetalning under flera halvår, räknas endast till det första halvår hen fick utbetalning.

Tabell 3.1 Utbetalda körkortslånAntal personer fördelade på första halvår för utbetalning och lån ^{1,2}

	2019 h1	2019 h2	2020 h1	2020 h2	2021 h1	2021 h2	2022 h1	Totalt
Skåne län	390	372	409	432	409	344	327	2 683
Stockholms län	285	299	240	405	458	338	299	2 324
Västra Götalands län	290	316	297	398	396	296	240	2 233
Östergötlands län	126	121	122	144	113	93	79	798
Södermanlands län	102	117	97	116	80	89	86	687
Jönköpings län	89	100	86	96	92	73	63	599
Västmanlands län	63	68	86	99	64	80	46	506
Gävleborgs län	107	98	73	77	103	59	72	589
Örebro län	85	70	57	94	72	55	48	481
Uppsala län	61	78	53	91	80	59	74	496
Värmlands län	64	61	60	66	69	59	50	429
Dalarnas län	64	69	57	57	59	38	33	377
Kalmar län	63	68	56	49	57	43	50	386
Kronobergs län	49	54	58	59	61	44	34	359
Västernorrlands län	55	60	58	40	41	41	35	330
Hallands län	36	36	41	56	46	40	36	291
Blekinge län	32	52	35	38	42	30	37	266
Västerbottens län	39	22	26	46	42	39	32	246
Norrbottens län	34	40	25	34	25	25	21	204
Jämtlands län	24	19	16	21	27	18	10	135
Gotlands län	12	9	5	10	10	4	7	57
Saknas	21	17	11	9	6	4	3	71

¹ En person som fått utbetalning under flera halvår, räknas endast till det första halvår hen fick utbetalning.

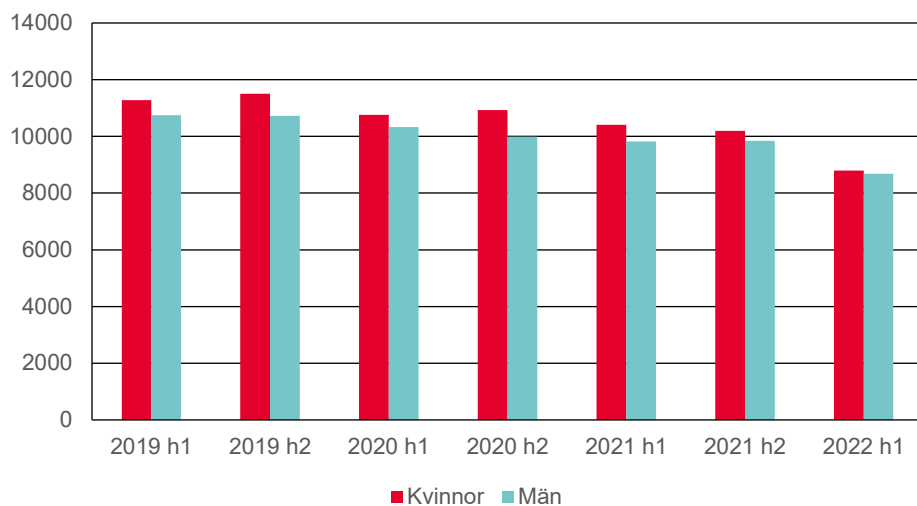
² Tabellen visar det län där personen är folkbokförd vid tidpunkten för statistikens framtagande. Viss avvikelser från andra publicerade tabeller kan därför förekomma.

3.2. Genomsnittligt utbetalda belopp

I denna del beskrivs det genomsnittliga utbetalda beloppet per person. I beräkningarna för utbetalda belopp ingår även de som ännu inte tagit fullt lån. De som fått utbetalning under första halvåret 2022 har ett lägre genomsnittligt utbetalt belopp. Det förklaras av att man i många fall ännu inte hunnit så långt i sin körkortsutbildning och därför inte har nyttjat hela det lån man tänkt.

Diagram 3.3 Genomsnittligt utbetalt belopp

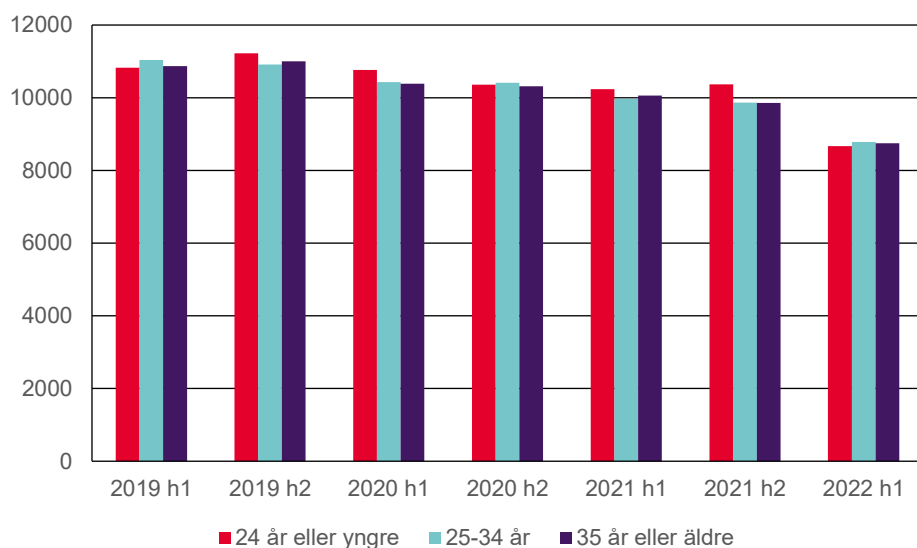
Utbetalt belopp per person fördelade på första halvår för utbetalning och kön, kronor¹



¹ En person som fått utbetalning under flera halvår, räknas endast till det första halvår hen fick utbetalning.

Diagram 3.4 Genomsnittligt utbetalt belopp

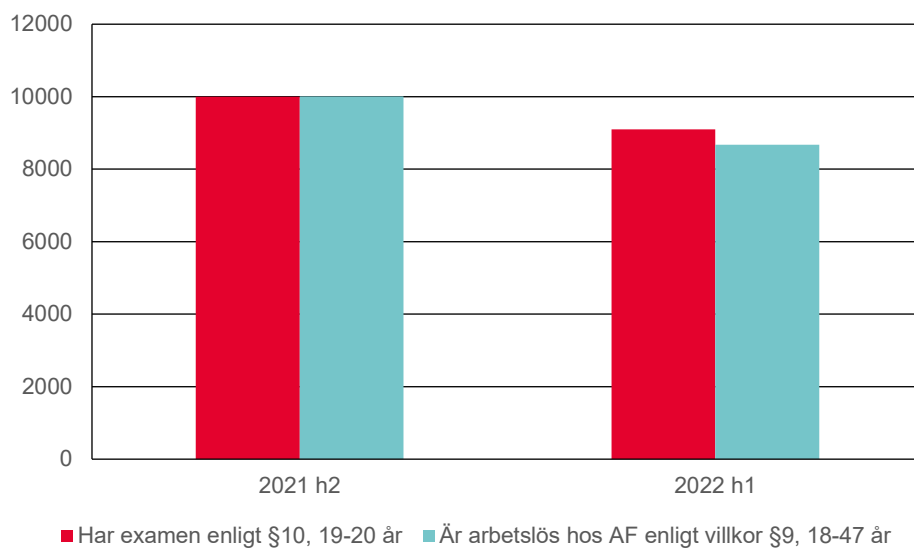
Utbetalt belopp per person fördelade på första halvår för utbetalning och ålder, kronor



¹ En person som fått utbetalning under flera halvår, räknas endast till det första halvår hen fick utbetalning.

Diagram 3.5 Genomsnittligt utbetalt belopp

Utbetalt belopp per person fördelade på första halvår för utbetalning (2021 h2 samt 2022 h1) och målgrupp, kronor



Tabell 3.2 Genomsnittligt utbetalt beloppUtbetalt belopp per person fördelade på första halvår för utbetalning och län, kronor¹

	2019 h1	2019 h2	2020 h1	2020 h2	2021 h1	2021 h2	2022 h2	Totalt
Hallands län	11 667	11 944	11 098	10 893	11 522	11 000	8 611	10 979
Gotlands län	12 500	10 556	11 000	11 000	9 000	11 250	11 429	10 965
Dalarnas län	11 094	11 449	10 614	10 789	10 932	11 184	9 848	10 895
Örebro län	10 824	10 786	11 140	10 106	10 764	10 909	9 583	10 602
Kalmar län	10 714	11 544	10 179	11 939	10 877	9 302	8 700	10 544
Blekinge län	10 625	11 346	11 429	11 579	9 643	10 333	8 514	10 526
Kronobergs län	11 837	11 111	10 948	10 508	10 246	8 750	9 265	10 486
Östergötlands län	11 111	11 446	10 041	9 722	10 619	10 591	9 114	10 420
Värmlands län	11 484	11 393	10 000	10 833	10 145	9 068	8 700	10 373
Stockholms län	11 509	11 054	10 292	10 741	10 055	10 089	8 980	10 372
Jönköpings län	10 843	11 050	10 756	10 000	10 435	10 479	8 889	10 367
Skåne län	10 859	11 142	10 611	10 602	9 927	10 174	8 991	10 365
Norrbottnens län	10 294	11 625	10 800	10 294	9 000	9 600	9 047	10 220
Gävleborgs län	10 607	10 918	10 548	10 649	10 194	10 847	7 222	10 194
Uppsala län	10 328	10 385	11 038	10 275	10 563	9 661	8 649	10 131
Södermanlands län	11 323	11 239	10 206	9 224	10 000	9 101	8 779	10 044
Västra Götalands län	10 638	10 775	10 404	10 138	9 709	9 797	8 063	9 987
Västerbottens län	10 769	11 364	10 577	10 326	10 238	10 128	9 531	9 976
Jämtlands län	10 208	10 789	11 875	9 048	9 630	9 444	8 500	9 963
Västmanlands län	10 659	9 896	10 640	10 202	9 609	10 000	7 935	9 885
Västernorrlands län	10 182	10 583	9 310	9 000	8 659	9 146	8 429	9 455
Saknas	9 524	10 000	11 818	9 444	7 500	5 000	5 000	9 366

¹ En person som fått utbetalning under flera halvår, räknas endast till det första halvår hen fick utbetalning.

² Tabellen visar det län där personen är folkbokförd vid tidpunkten för statistikens framtagande. Viss avvikelser från andra publicerade tabeller kan därför förekomma.

4. Kunskapsprov och körprov

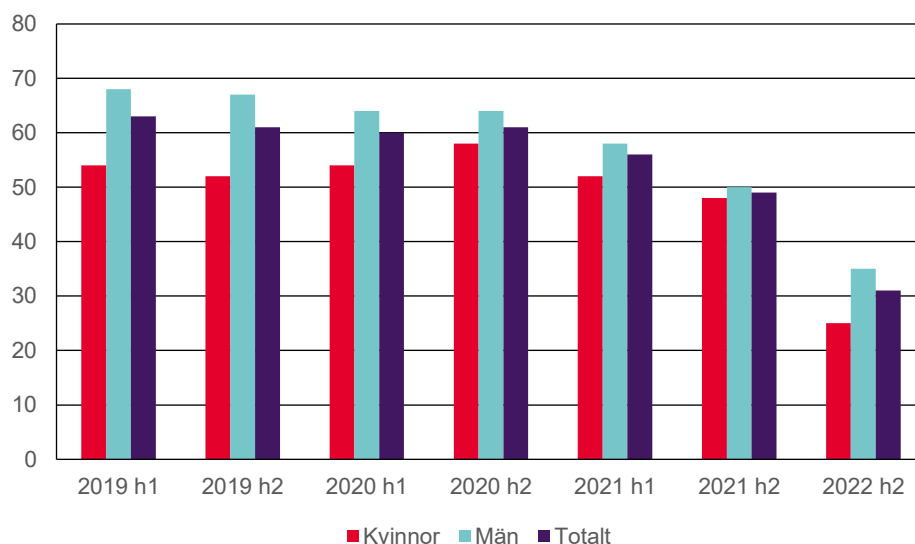
Från och med den 1 mars 2020 ger ett avklarat körprov rätt att ta ut ett körkort. Före det datumet var det möjligt att ett avklarat körprov inte var att likställa med att personen fick körkort då man kunde välja i vilken ordning man gjorde teori och körprovet.⁸ Om det gått för lång tid mellan teori och körprov är det möjligt att man får göra om en av delarna. Det är också möjligt för personer att genomföra flera körprov, för så väl manuell som automatisk växelspak.

Uppgifterna i denna del avser dem som fått minst en utbetalning av körkortslån.

4.1. Från körkortslån till att göra kunskapsprov

Knappt var tredje person av de som fick sin första utbetalning av körkortslån under första halvåret 2022 har gjort minst ett kunskapsprov. Av de som fått sin första utbetalning under första halvåret 2022 är det en lägre andel som genomfört och klarat kunskapsprovet jämfört med tidigare halvår vilket förklaras av att man i många fall ännu inte hunnit så långt i sin körkortsutbildning. Det är något vanligare att män gör kunskapsprovet jämfört med kvinnor.

Diagram 4.1 Andel av samtliga låntagare som gjort minst ett kunskapsprov
Andelar fördelade på halvår för första utbetalning och kön, procent^{1,2}

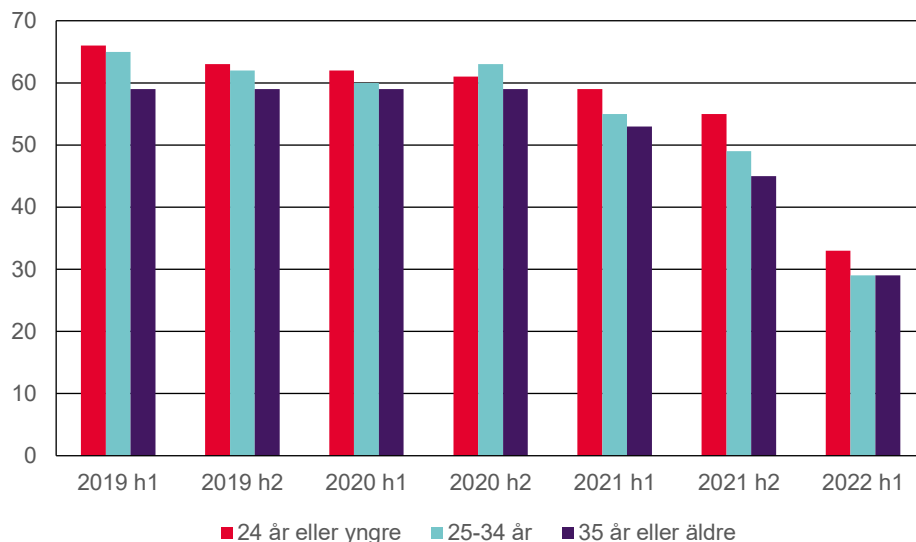


¹ Andelen som gjort kunskapsprovet kan vara högre. Det beror på att en person kan ha gjort kunskapsprovet före hen tog körkortslån. Personer som gör kör- eller kunskapsprov före hen tar körkortslån får vi normalt inte någon uppgift om.

² En person som fått utbetalning under flera halvår, räknas endast till det första halvår hen fick utbetalning.

⁸ Trafikverket – Nya regler för körkort från den 1 mars 2020

Diagram 4.2 Andel av samtliga låntagare som gjort minst ett kunskapsprov
Andelar fördelade på halvår för första utbetalning och ålder, procent^{1,2}

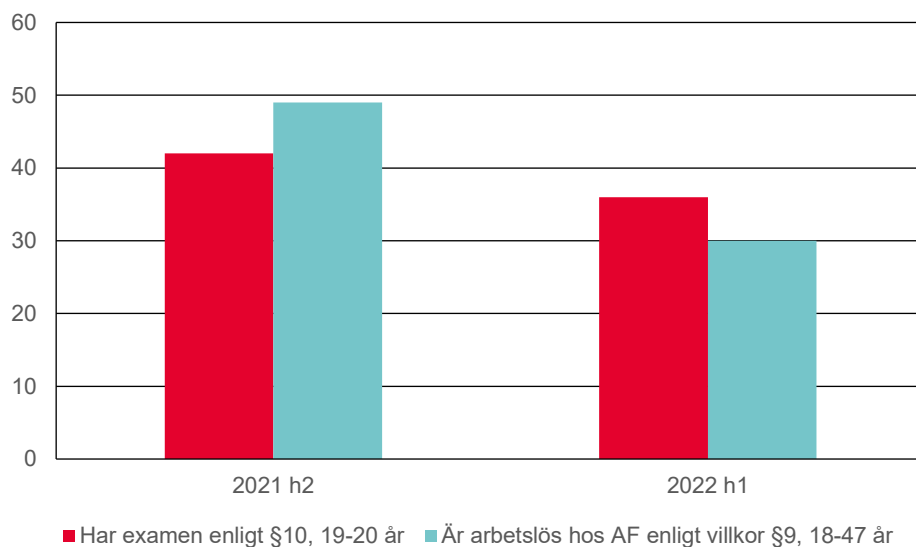


¹ Andelen som gjort kunskapsprovet kan vara högre. Det beror på att en person kan ha gjort kunskapsprovet före hen tog körkortslån. Personer som gör kör- eller kunskapsprov före hen tar körkortslån får vi normalt inte någon uppgift om.

² En person som fått utbetalning under flera halvår, räknas endast till det första halvår hen fick utbetalning.

Diagram 4.3 Andel av samtliga låntagare som gjort minst ett kunskapsprov

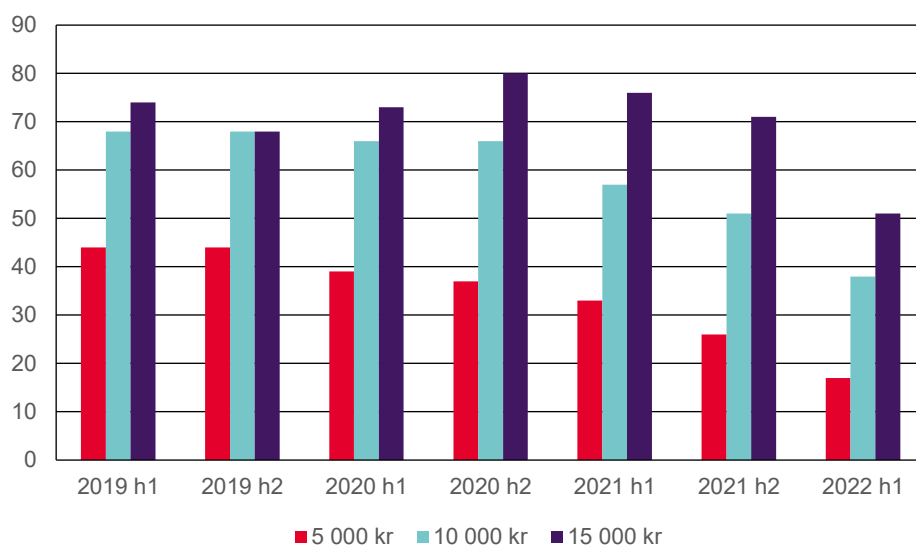
Andelar fördelade på första halvår för utbetalning (2021 h2¹ och 2022 h1) och målgrupp, procent



¹ Målgrupp med examen enligt §10, 19-20 år kunde tidigast få utbetalt körkortslån från 1 december 2021.

Diagram 4.4 Andel av samtliga låntagare som gjort minst ett kunskapsprov

Andelar fördelade på första halvår för utbetalning och totalt lånebelopp, belopp i kronor procent^{1,2,3}



¹ Andelen som gjort kunskapsprovet kan vara högre. Det beror på att en person kan ha gjort kunskapsprovet före hen tog körkortslån. Personer som gör kör- eller kunskapsprov före hen tar körkortslån får vi normalt inte någon uppgift om.

² Det totala lånebeloppet är summan av samtliga utbetalningar per person oavsett halvår.

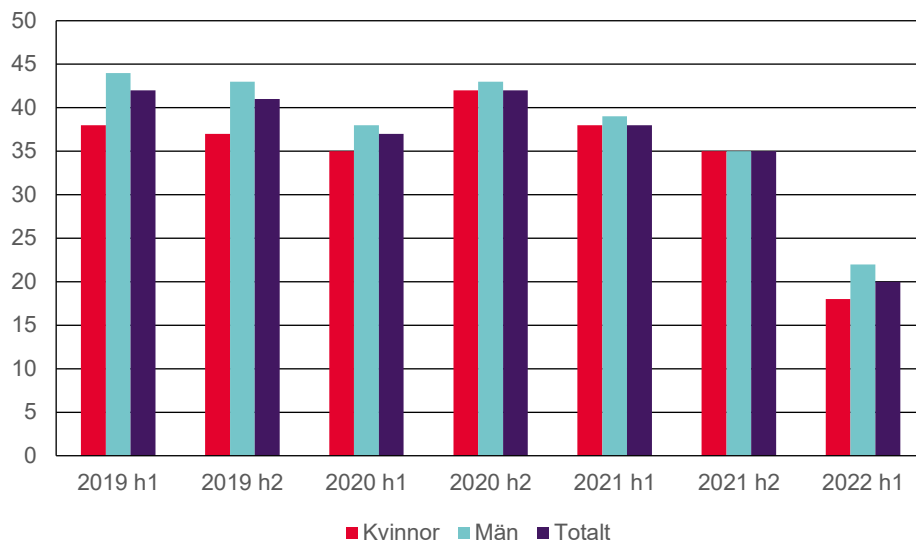
³ En person som fått utbetalning under flera halvår, räknas endast till det första halvår hen fick utbetalning.

4.2. Från körkortslån till att klara kunskapsprov

Totalt är det 37 procent av samtliga låntagare som klarat kunskapsprovet.⁹ Av de personer som gör kunskapsprov är det två av tre som klarar det. Av dem som genomfört minst ett kunskapsprov är det 70 procent av kvinnorna och 64 procent av männen som klarat det. Utslaget på samtliga låntagare är det dock en högre andel män än kvinnor som klarat minst ett kunskapsprov.

⁹ Andelen som klarat kunskapsprovet kan vara högre. Det beror på att en person kan ha klarat kunskapsprovet före hen tog körkortslån. Personer som klarar kör eller kunskapsprov före hen tar körkortslån får vi normalt inte någon uppgift om.

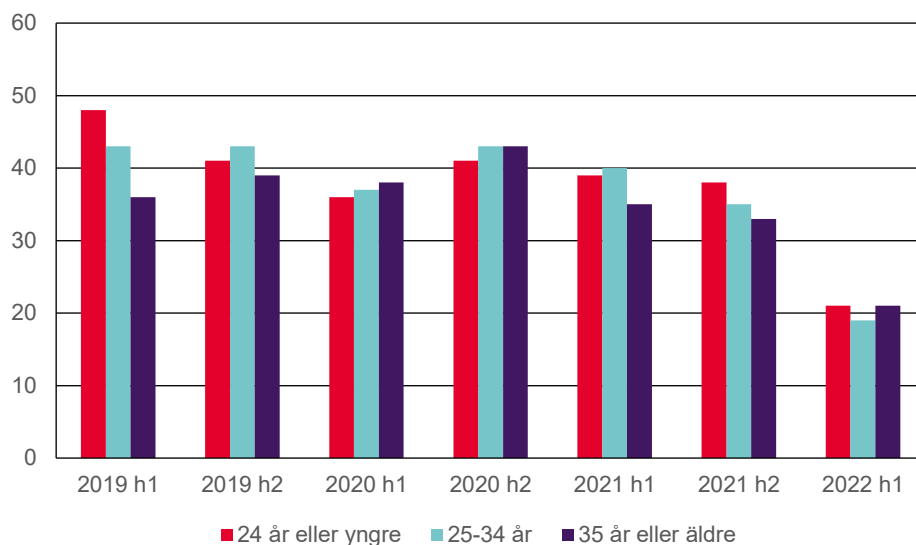
Diagram 4.5 Andel av samtliga låntagare som klarat minst ett kunskapsprov
Andelar fördelade på halvår för första utbetalning och kön, procent^{1,2}



¹ Andelen som klarat kunskapsprovet kan vara högre. Det beror på att en person kan ha klarat kunskapsprovet före hen tog körkortslån. Personer som klarar kör eller kunskapsprov före hen tar körkortslån får vi normalt inte någon uppgift om.

² En person som fått utbetalning under flera halvår, räknas endast till det första halvår hen fick utbetalning.

Diagram 4.6 Andel av samtliga låntagare som klarat minst ett kunskapsprov
Andelar fördelade på halvår för första utbetalning och ålder, procent^{1,2}

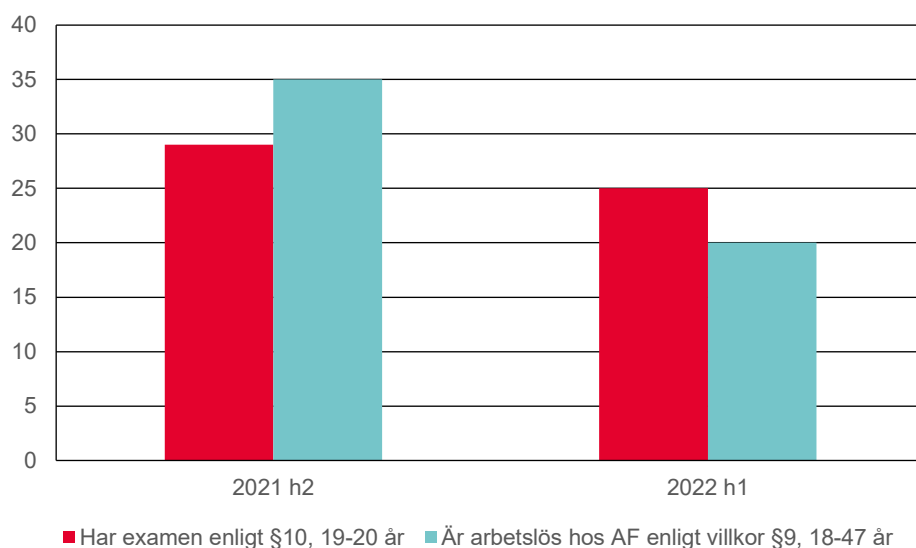


¹ Andelen som klarat kunskapsprovet kan vara högre. Det beror på att en person kan ha klarat kunskapsprovet före hen tog körkortslån. Personer som klarar kör- eller kunskapsprov före hen tar körkortslån får vi normalt inte någon uppgift om.

² En person som fått utbetalning under flera halvår, räknas endast till det första halvår hen fick utbetalning.

Diagram 4.7 Andel av samtliga låntagare som klarat minst ett kunskapsprov

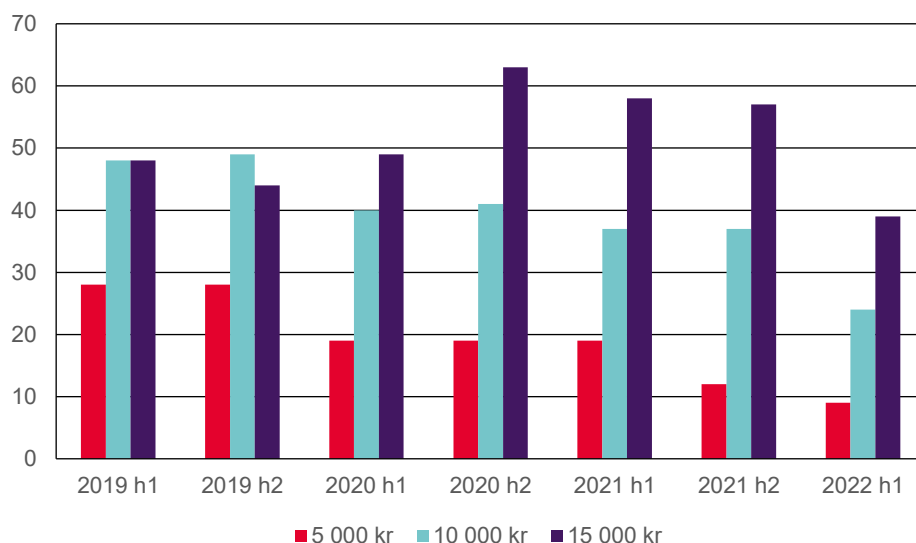
Andelar fördelade på första halvår för utbetalning (2021 h2¹ och 2022 h1) och målgrupp, procent



¹ Målgrupp med examen enligt §10, 19-20 år kunde tidigast få utbetalt körkortslån från 1 december 2021.

Diagram 4.8 Andel av samtliga låntagare som klarat minst ett kunskapsprov

Andelar fördelade på första halvår för utbetalning och totalt lånebelopp, belopp i kronor, procent^{1,2}

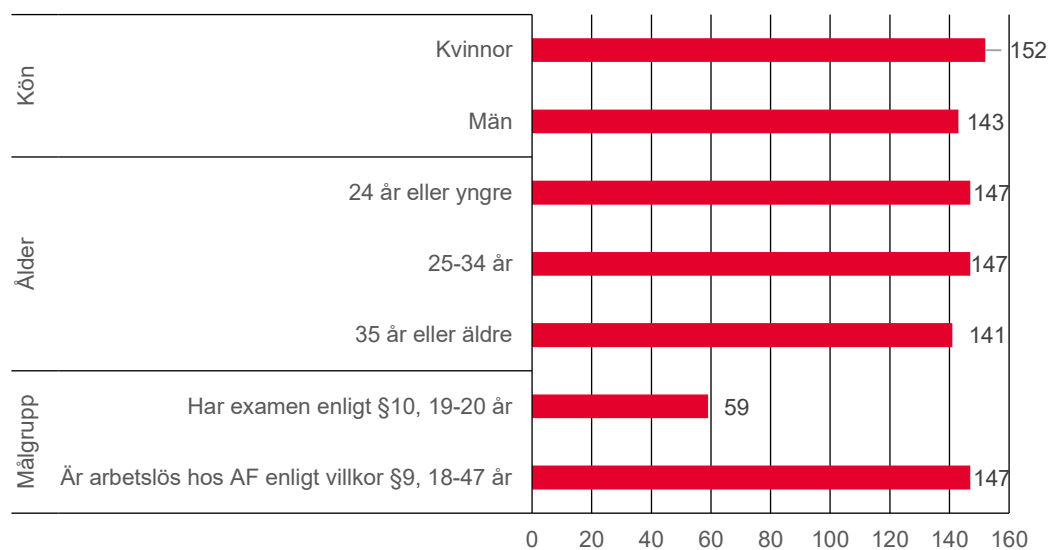


¹ Andelen som klarat kunskapsprovet kan vara högre. Det beror på att en person kan ha klarat kunskapsprovet före hen tog körkortslån. Personer som klarar kör- eller kunskapsprov före hen tar körkortslån får vi normalt inte någon uppgift om.

² Det totala lånebeloppet är summan av samtliga utbetalningar per person oavsett halvår

För de som klarat kunskapsprovet tar det i genomsnitt cirka 5 månader från första utbetalningen till avklarad kunskapsprov. För de som klarat körprovet tar det något kortare tid för män och äldre låntagare att klara kunskapsprovet. Kortast tid tar det för målgrupp 19-20 år med examen. Det beror till största del på att första utbetalningen för denna grupp skedde i december 2021 och att många ännu inte hunnit så långt i sin körutbildning.

Diagram 4.9 Genomsnittligt antal dagar från första utbetalningen till avklarat kunskapsprov
Fördelat på kön, ålder vid första utbetalningstillfället och målgrupp.^{1,2,3,4}



¹Siffrorna avser de antal dagar som förflutit från det att personen fick sin första utbetalning till att hen klarade kunskapsprovet. Personer som klarat kunskapsprovet före hen fick sin första utbetalning är inte medräknade i diagrammet.

²För personer som klarat flera kunskapsprov räknas endast tiden från första utbetalning fram till det första avklarade kunskapsprovet.

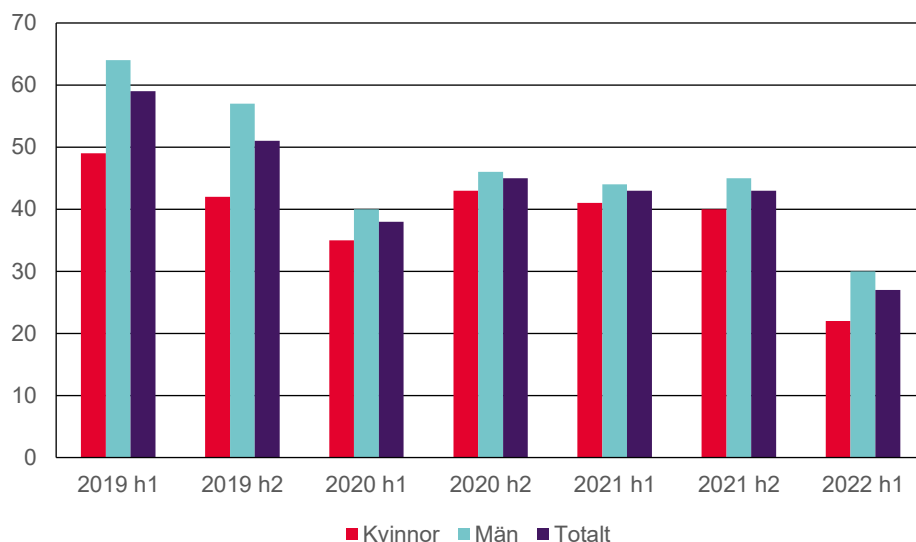
³Personer som ännu inte klarat kunskapsprovet är inte medräknade.

⁴Målgrupp med examen enligt §10, 19-20 år kunde tidigast få utbetalt körkortslån från 1 december 2021.

4.3. Från körkortslån till att göra körprov

Drygt var fjärde person av de som fick sin första utbetalning av körkortslån under första halvåret 2022 har hunnit göra minst ett körprov. Av de som fått sin första utbetalning under första halvåret 2022 är det en lägre andel som genomfört och klarat körprov jämfört med tidigare halvår vilket förklaras av att man i många fall ännu inte hunnit så långt i sin körkortsutbildning. Det är något vanligare att män gör körprovet jämfört med kvinnor.

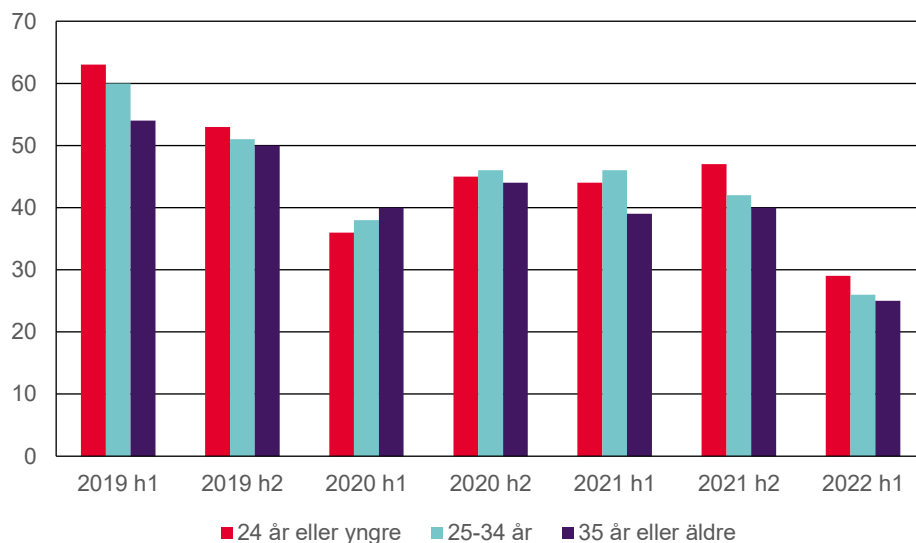
Diagram 4.10 Andel som samtliga låntagare som gjort minst ett körprov
Andelar fördelade på första halvår för utbetalning och kön, procent^{1,2}



¹ Andelen som gjort körprovet kan vara högre. Det beror på att en person kan ha gjort körprovet före hen tog körkortslån. Personer som gjort kör- eller kunskapsprov före hen tar körkortslån får vi normalt inte någon uppgift om.

² En person som fått utbetalning under flera halvår, räknas endast till det första halvår hen fick utbetalning.

Diagram 4.11 Andel av samtliga låntagare som gjort minst ett körprov
Andelar fördelade på första halvår för utbetalning och ålder, procent^{1,2}

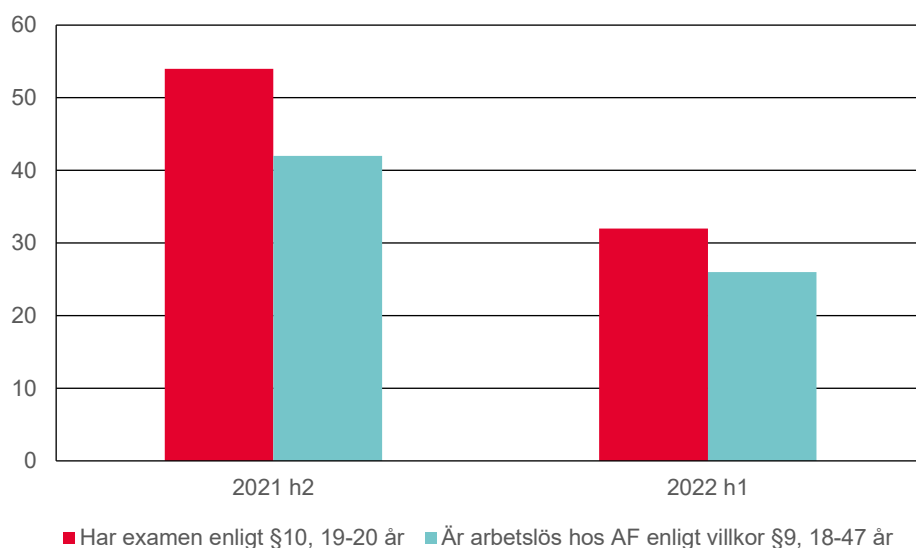


¹ Andelen som gjort körprovet kan vara högre. Det beror på att en person kan ha gjort körprovet före hen tog körkortslån. Personer som gjort kör- eller kunskapsprov före hen tar körkortslån får vi normalt inte någon uppgift om.

² En person som fått utbetalning under flera halvår, räknas endast till det första halvår hen fick utbetalning.

Diagram 4.12 Andel av samtliga låntagare som gjort minst ett körprov

Andelar fördelade på första halvår för utbetalning (2021 h2¹ och 2022 h1) och målgrupp, procent^{2,3}



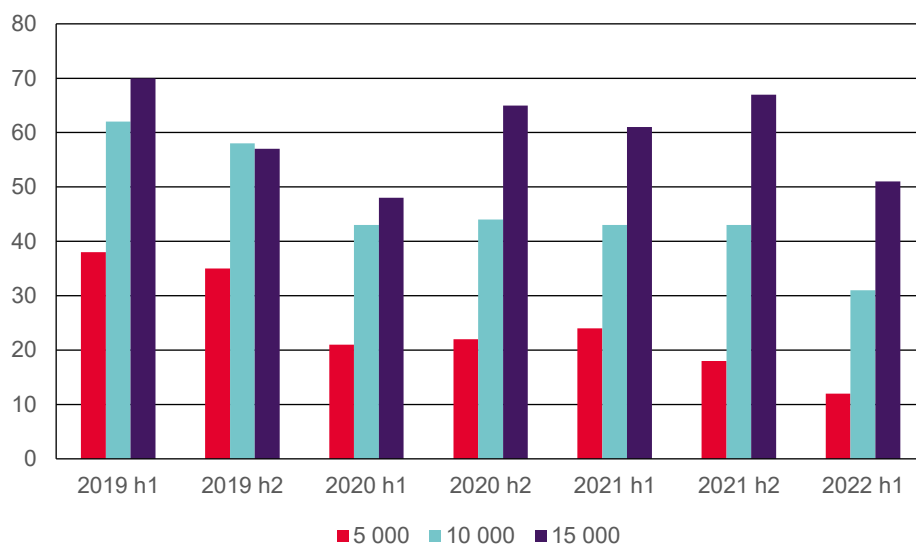
¹ Målgrupp med examen enligt §10, 19-20 år kunde tidigast få utbetalt körkortslån från 1 december 2021.

² Andelen som gjort körprovet kan vara högre. Det beror på att en person kan ha gjort körprovet före hen tog körkortslån. Personer som gjort kör- eller kunskapsprov före hen tar körkortslån får vi normalt inte någon uppgift om.

³ En person som fått utbetalning under flera halvår, räknas endast till det första halvår hen fick utbetalning.

Diagram 4.13 Andel av samtliga låntagare som gjort minst ett körprov

Andelar fördelade på första halvår för utbetalning och totalt lånebelopp, procent, kronor^{1,2,3}



¹ Andelen som gjort körprovet kan vara högre. Det beror på att en person kan ha gjort körprovet före hen tog körkortslån. Personer som gjort kör- eller kunskapsprov före hen tar körkortslån får vi normalt inte någon uppgift om.

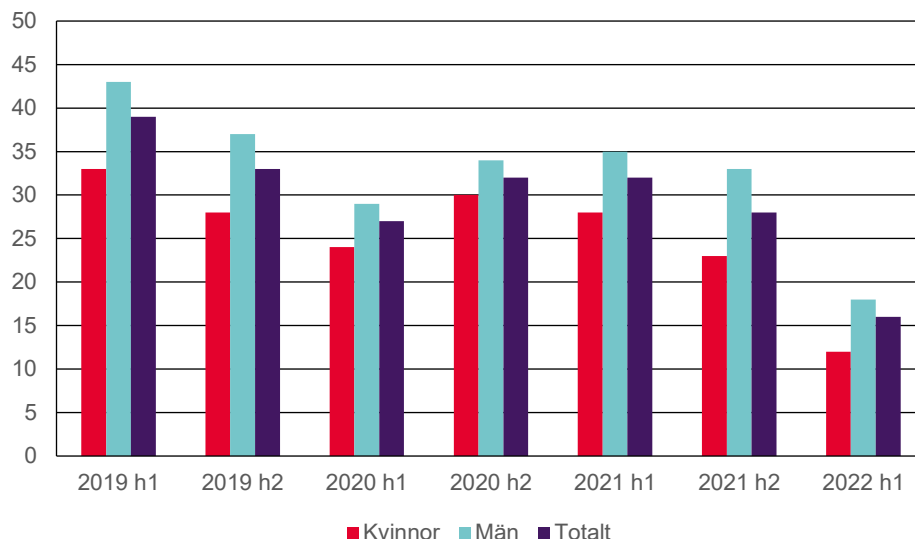
² Det totala lånebeloppet är summan av samtliga utbetalningar per person oavsett halvår

³ En person som fått utbetalning under flera halvår, räknas endast till det första halvår hen fick utbetalning.

4.4. Från körkortslån till att klara körprov

Drygt två av tre personer som gör minst ett körprov klarar det. Av dem som genomfört minst ett körprov är det 65 procent av kvinnorna och 69 procent av männen som klarat det. Utslaget på samtliga låntagare är det också en högre andel män än kvinnor som klarat minst ett körprov.

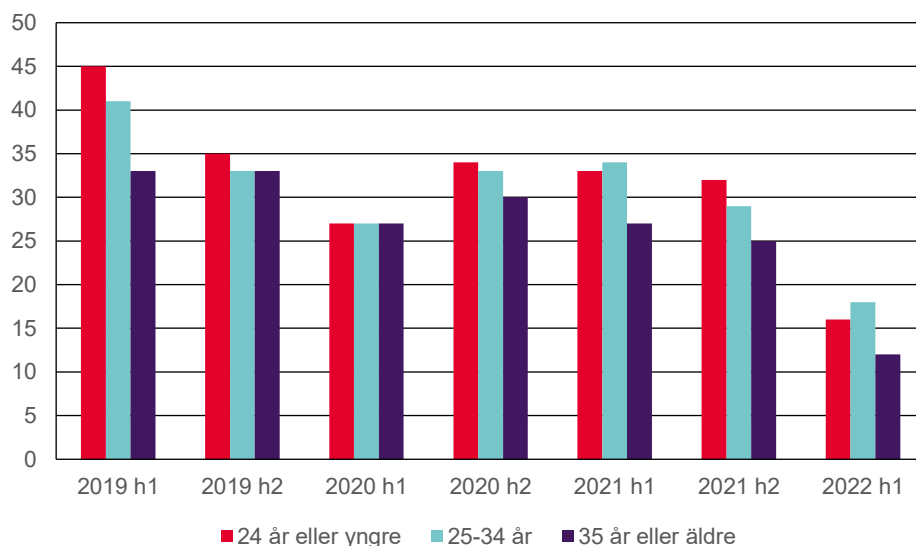
Diagram 4.14 Andel av samtliga låntagare som klarat minst ett körprov
Andelar fördelade på första halvår för utbetalning och kön, procent^{1,2}



¹ Andelen som klarat körprovet kan vara högre. Det beror på att en person kan ha klarat körprovet före hen tog körkortslån. Personer som klarat kör- eller kunskapsprov före hen tar körkortslån får vi normalt inte någon uppgift om.

² En person som fått utbetalning under flera halvår, räknas endast till det första halvår hen fick utbetalning.

Diagram 4.15 Andel av samtliga låntagare som klarat minst ett körprov
Andelar fördelade på första halvår för utbetalning och ålder, procent^{1,2}

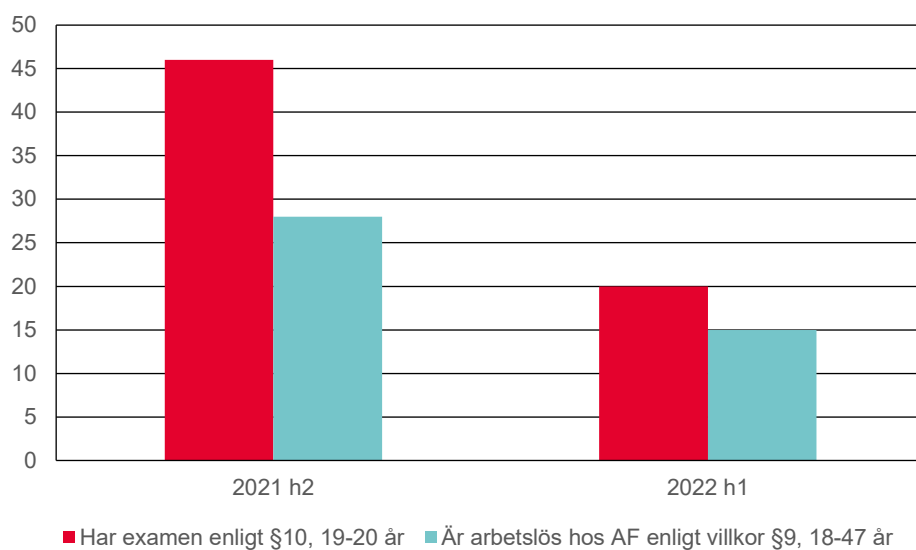


¹ Andelen som klarat körprovet kan vara högre. Det beror på att en person kan ha klarat körprovet före hen tog körkortslån. Personer som klarat kör- eller kunskapsprov före hen tar körkortslån får vi normalt inte någon uppgift om.

² En person som fått utbetalning under flera halvår, räknas endast till det första halvår hen fick utbetalning.

Diagram 4.16 Andel av samtliga låntagare som klarat minst ett körprov

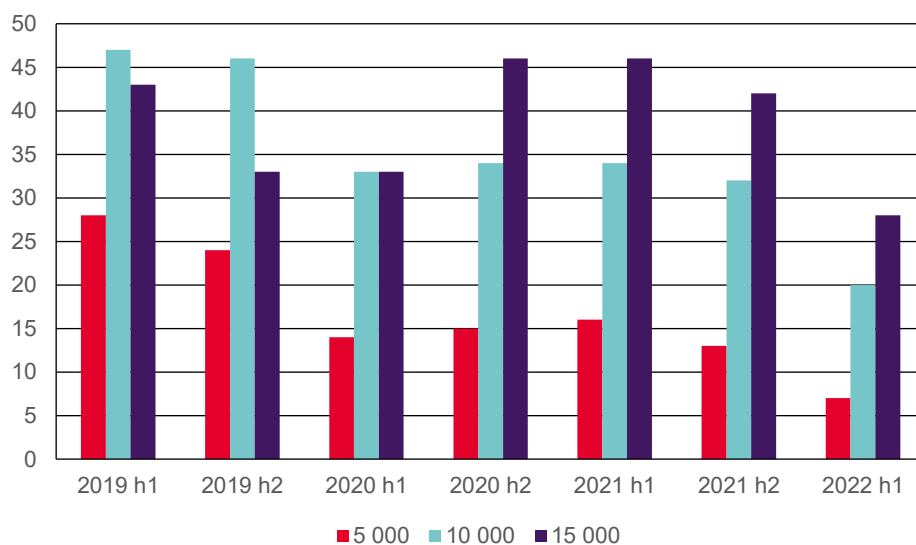
Andelar fördelade på första halvår för utbetalning (2021 h2¹ och 2022 h1) och målgrupp, procent



¹ Målgrupp med examen enligt §10, 19-20 år kunde tidigast få utbetalt körkortslån från 1 december 2021.

Diagram 4.14 Andel av samtliga låntagare som klarat minst ett körprov

Andelar fördelade på första halvår för utbetalning och totalt lånebelopp, procent^{1,2,3}

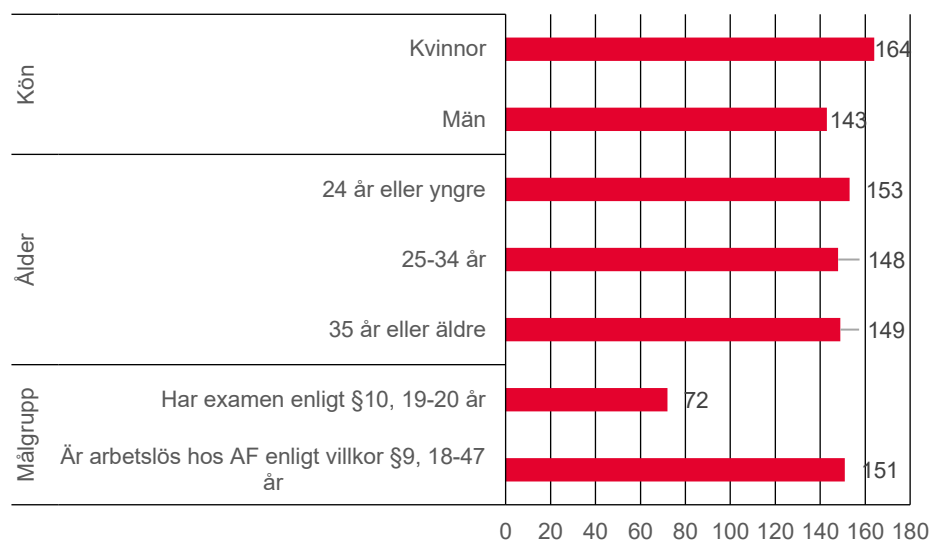


¹ Andelen som klarat körprovet kan vara högre. Det beror på att en person kan ha klarat körprovet före hen tog körkortslån. Personer som klarat kör- eller kunskapsprov före hen tar körkortslån får vi normalt inte någon uppgift om.

² Det totala lånebeloppet är summan av samtliga utbetalningar per person oavsett halvår

³ En person som fått utbetalning under flera halvår, räknas endast till det första halvår hen fick utbetalning.

Diagram 4.15 Genomsnittligt antal dagar från första utbetalningen till första avklarade körprovet
Fördelat på kön och ålder vid första utbetalningstillfället. ^{1,2,3,4}



¹Siffrorna avser de antal dagar som förflutit från det att personen fick sin första utbetalning till att hen klarade körprovet. Personen kan ha inlett sin körutbildning före första utbetalningen. Personer som klarat körprovet före hen fick sin första utbetalning är inte medräknade i diagrammet.

²För personer som klarat flera körprov räknas endast tiden från första utbetalning fram till det första avklarade körprovet.

³Personer som ännu inte klarat körprovet är inte medräknade.

⁴Målgrupp med examen enligt §10, 19-20 år kunde tidigast få utbetalt körkortslån från 1 december 2021.

Vi gör studier möjligt.