

Beviljning av studiestöd 2007/08

Approval of Financial Student Aid 2007/08

Beviljning av studiestöd 2007/08

Korrigerad 2012-06-07

Approval of Financial Student Aid 2007/08

I korta drag

Korrigerad 2012-06-07

Korrigeringen gäller tabell 3.7 Antal personer med avslagsmotivering studieresultat.

Antalet studiestödstagare minskade

Efter att under flera år ha ökat minskade det totala antalet studerande som fick studiestöd från CSN med 3 000 personer läsåret 2007/08. Inom gymnasieskolan fortsatte antalet studerande dock att öka och denna trend förväntas bestå i ytterligare några år. Denna ökning uppväger inte det vikande antalet studerande inom svensk högskola och vuxenutbildning.

Antalet studiestödstagare minskade inom vuxenutbildningen med 11 100 personer jämfört med läsåret 2006/07. Minskningen har främst skett bland studerande på gymnasienivå. Detta kan förklaras av att studier på grundläggande nivå är rättighetsstyrda och därför inte berörs av att det totala antalet utbildningsplatser minskar.

Övrig eftergymnasial utbildning, som främst utgörs av studerande i kvalificerad yrkesutbildning (KY), har fortsatt att öka. Antalet studiemedelstagare i KY var 2 500 fler 2007/08 än 2006/07, och de har ökat med 10 000 personer under den senaste femårsperioden. Denna utveckling är i linje med de ökade resurser som har tilldelats den kvalificerade yrkesutbildningen under perioden.

Under 2007/08 fortsatte den nedgång i lånebenägenhet som inleddes samtidigt med studiestödsreformen 2001. Antalet studerande med studielån i förhållande till antalet studerande med studiebidrag uppgick till 68 procent under 2007/08. Motsvarande siffra föregående läsår var 69 procent.

Studiemedel för studier utomlands

Under läsåret 2007/08 fick 24 500 studerande studiemedel för studier utomlands. Det var 500 färre än 2006/07. Studerande på icke-akademiska språkkurser stod för den största minskningen, 15 procent (600 personer). Antalet som fick studiestöd för utbytesstudier minskade med 2 procent (100 personer), medan studerande på eftergymnasiala utbildningar som inte är språkkurser eller ingår i utbytesprogram, så kallade free-movers, ökade med 3 procent (400 personer).

Oceanien och länderna inom EU har tagit emot färre studerande med studiemedel, samtidigt som främst Asien fått ett ökat antal.



Monica Lindquist, CSN, tel. 060-14 63 91, fornamn.efternamn@csn.se

Statistiken har producerats av CSN, som ansvarar för officiell statistik inom området.

Serie UF – Utbildning och forskning. Utkom den 17 november 2008.
Tidigare publicering: Se avsnittet Fakta om statistiken.
Utgivare av Statistiska meddelanden är Mats Wadman, SCB.

Innehåll	Sida
Statistiken med kommentarer	7
Översiktlig statistik	7
Antalet studiestödstagare fortsätter att minska	7
Utbetalda belopp i studiestöd läsåret 2007/08	7
Studiehjälp	8
Bidragens belopp	8
Antalet elever ökar	9
Inackorderingstillägg och extra tillägg	9
Otillåten frånvaro	9
Studiemedel	10
Fortsatt nedgång i lånebenägenheten	10
Studerande med studiemedel för utlandsstudier	11
Utländska medborgare	12
Grundläggande rätt till svenskt studiestöd	12
Prövning enligt nationella regler	12
Prövning enligt EG-rätten	13
Sjukförsäkring för studerande	13
Bidrag till vissa funktionshindrade elever i gymnasieskolan (Rg-bidrag)	14
Tabeller	15
Tabellförteckning	15
Teckenförklaring	18
Tabeller	19
Fakta om statistiken	69
Beskrivning av studiestödsformerna	69
Inledning	69
Studiehjälp	69
Studiemedel	69

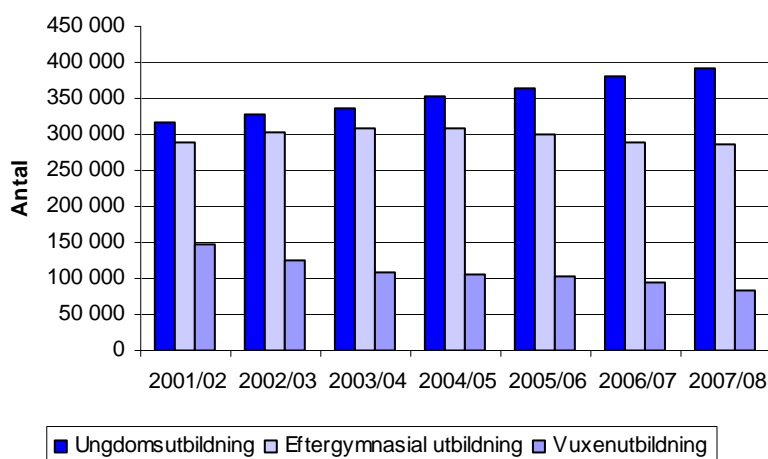
Tilläggsbidrag	70
Utländska medborgare	70
Utlandsstudier	70
Sjukförsäkring för studerande	70
Bidrag till vissa funktionshindrade elever i gymnasieskolan (Rg-bidrag)	70
Detta omfattar statistiken	71
Objekt och population	71
Statistiska mått	71
Redovisningsgrupper	71
Referenstider	71
Definitioner och förklaringar	71
Så görs statistiken	73
Statistikens tillförlitlighet	73
Osäkerhetskällor	73
Bra att veta	74
Jämförbarhet över tiden	74
Primärmaterial	76
Annan statistik	76
In English	78
<hr/>	
Summary	78
Decreasing Numbers of Students with Student Aid	78
Student Aid for Studies Abroad	78
Description of Different Forms of Financial Aid for Students	79
Introduction	79
Study Allowance	79
Financial Student Aid	79
Extra Child Allowance	80
Foreign Nationals	80
Studies Abroad	80
Health Insurance	80
Allowance for Certain Functionally Disabled Students at Upper Secondary Level (Study Allowance for the Disabled)	81
List of Tables	82
List of Terms	85

Översiktlig statistik

Antalet studiestödstagare fortsätter att minska

Under läsåret 2007/08 har CSN betalat ut studiestöd till 755 300 personer.¹ Det var 3 000 personer färre än 2006/07. Det är andra läsåret i rad som det totala antalet stödtagare minskar. Inom ungdomsutbildningen ökar dock fortfarande antalet studerande. Ökningen var 3 procent (11 900 personer) jämfört med 2006/07. Inom utbildningar på eftergymnasial nivå minskade däremot antalet studerande med 1 procent. Den största minskningen skedde dock inom vuxenutbildningen där antalet studerande minskade med 12 procent (11 100 personer) jämfört med föregående läsår. Minskningen av antalet studerande inom eftergymnasial utbildning och vuxenutbildning är därmed större än ökningen inom ungdomsutbildningen.

Antal personer med studiestöd inom olika utbildningsområden²



De tre utbildningsområdena skiljer sig åt när det gäller stödtagarnas könsfördelning. Inom ungdomsutbildningen, som består av gymnasiestuderande med studie-hjälp, var fördelningen mellan könen jämnast. Precis som föregående läsår var fördelningen 49 procent kvinnor och 51 procent män. Även inom den eftergymnasiala utbildningen var könsfördelningen oförändrad jämfört med 2006/07, där 60 procent var kvinnor. Ojämnast är könsfördelningen bland de vuxenstuderande där andelen kvinnor ökade med 1 procentenhet till 68 procent 2007/08.

Utbetalda belopp i studiestöd läsåret 2007/08

Under läsåret 2007/08 betalade CSN ut 22,6 miljarder kronor i studiestöd till studerande. Beloppen³ fördelade sig enligt följande:

¹ Alla sifferuppgifter i detta avsnitt är avrundade. För mer detaljerade uppgifter, se avsnittet Tabeller.

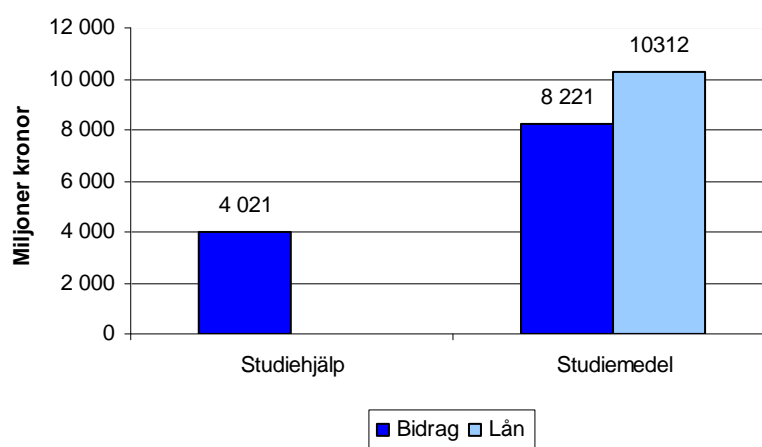
² Till eftergymnasial utbildning räknas här svensk högskola, övriga eftergymnasiala utbildningar, basåret vid högskola och universitet samt utlandsstuderande som studerar på eftergymnasial nivå. Till vuxenutbildning räknas studerande som har studerat på grundskole- och gymnasienivå med studiemedel, vuxenstudiestöd (läsåren 2001/02 och 2002/03) och rekryteringsbidrag (perioden 2003–2006).

³ Beloppen i detta avsnitt är hämtade från CSN:s ekonomisystem där personrelaterade uppgifter saknas. Beloppen är därför inte uppdelade på kön. Beloppsuppgifter fördelade på kön finns i tabellerna under respektive studiestödsavsnitt. Dessa uppgifter är då hämtade från CSN:s produktionssystem.

- studiehjälp 4 miljarder kronor
- studiemedel 18,5 miljarder kronor
- rekryteringsbidrag 2,8 miljarder kronor.

Av beloppet som betalades ut för studiemedel var 8,2 miljarder kronor bidrag och 10,3 miljarder kronor lån. Utöver detta betalade CSN in 2 miljarder kronor i statlig ålderspensionsavgift till Försäkringskassan för studerande med studiemedel och rekryteringsbidrag. I bidragsbeloppen för studiemedel och rekryteringsbidrag ingår tilläggsbidraget för studerande som är vårdnadshavare för barn. Under 2007/08 betalades det ut 357,7 miljoner kronor i tilläggsbidrag, fördelat på 357,6 miljoner kronor till studerande med studiemedel och 0,1 miljoner kronor till studerande med rekryteringsbidrag.

Bidrag och lån för samtliga studiestödsformer⁴, mnkr, 2007/08



Det totala beloppet som CSN betalade ut i studiestöd under 2007/08 var 639 miljoner kronor lägre än 2006/07. Utbetalningarna av studiehjälp och bidragsdelen i studiemedel ökade med sammanlagt 160 miljoner kronor: 114 miljoner kronor för studiehjälp och 46 miljoner kronor för studiemedel. Utbetalningarna av lån och rekryteringsbidrag minskade däremot med 161 miljoner kronor respektive 639 miljoner kronor. När det gäller studiehjälpen beror de ökade utgifterna främst på att antalet studerande var större. För studiemedel bidrog det höjda prisbasbeloppet till ökade utgifter. Att utbetalningen av lån minskade, beror främst på att benägenheten att ta lån fortsätter att minska bland de studerande. För rekryteringsbidraget beror de lägre utgifterna på att rekryteringsbidraget upphörde 2006 och att ett mycket begränsat antal studerande fick bidraget under det andra kalenderhalvåret 2007 då det höll på att avvecklas.

Studiehjälp

Bidragens belopp

Månadsbeloppet för studiebidrag har följt barnbidraget, och den senaste anpassningen var april 2006. Inackorderingstillägget och det extra tillägget har däremot haft samma belopp under lång tid. Inackorderingstillägget ökades senast vid kalenderhalvårsskiftet 1995, medan det extra tillägget ökades senast vid kalenderhalvårsskiftet 1994.

⁴ I studiehjälp ingår 44,6 miljoner kronor som har betalats ut för Rg-bidrag till vissa funktionshindrade elever i gymnasieskolan.

Antalet elever ökar

Studiehjälpens fyra olika bidrag har olika trender. Studiebidraget följer befolkningsökningen och har en uppåtgående trend. Antalet elever med inackorderingstillägg ökar successivt, främst på grund av ökningen av antalet fristående skolor. Det extra tillägget, som beviljas elever i hushåll med svag ekonomi, brukar däremot ha en nedåtgående trend. Under läsåret 2007/08 har dock antalet elever med extra tillägg ökat för första gången på länge. Att det för varje läsår är färre elever som får detta stöd har troligen sin största orsak i att inkomstgränsen för att kunna få stödet har varit samma sedan 1994.

Bidraget för dagliga resor för svenska elever utomlands lämnas med ungefär samma belopp och antal varje år. Nettoantalet elever i utlandet har ökat från 600 under 2006/07 till 1 000 under 2007/08. Detta beror främst på ett nytt handläggningssystem som gör att elever utan personnummer numera kan handläggas maskinellt och komma med i statistiken. Dessutom har antalet utlandsstuderande ökat.

Antalet elever har ökat mest i de fristående skolorna. Även andelsmässigt har ökningen varit störst inom de fristående skolorna. Sammantaget har antalet elever med studiehjälp ökat, räknat både i antal personer och i utbetalda kronor. Denna trend förväntas fortsätta ett läsår till för att därefter vända nedåt.

Inackorderingstillägg och extra tillägg

Inackorderingstillägget har störst antal elever i skolformen fristående skolor. Av inackorderingstillägget betalas 70 procent ut till elever i fristående skolor. Jämfört med föregående läsår har antalet elever ökat procentuellt i både kommunala och fristående skolor, medan antalet har minskat i övriga skolformer.

Under läsåret 2007/08 har antalet elever med extra tillägg ökat inom alla skolformer med 5,4 procent, och förhållandevis mest i fristående skolor. De föregående tre läsåren har det extra tillägget minskat ungefär lika mycket i de olika skolformerna, föregående läsår med 5,0 procent. Möjliga förklaringar till ökningen det senaste läsåret är att det finns fler elever i de aktuella åldrarna, fler elever som kommer till Sverige utan föräldrar och fler elever som har invandrarbakgrund.

Andelen avslag inom extra tillägg är 50 procent och inom inackorderingstillägg 35 procent detta läsår. Vid en jämförelse mellan läsåren verkar både antalet och andelen avslag öka, vilket till viss del kan förklaras av att antalet elever som har ansökt om stöden har ökat.

Otillåten frånvaro

Antalet elever med otillåten frånvaro som har fått indragen studiehjälp under läsåret 2007/08 uppgår till 12 300 av 390 000 elever i den kommunala och fristående gymnasieskolan. Det motsvarar 3,2 procent. Oavsett om eleven går i den kommunala eller fristående gymnasieskolan, är andelen elever som mister studiehjälp ungefär samma.

Andelen elever med indragen studiehjälp är i stort sett oförändrad från föregående läsår efter att ha ökat de senaste tre åren. Orsaken till den tidigare ökningen tros vara det fokus som har lagts på dessa frågor under flera år. Skolverket har de senaste två läsåren skapat regler för skolorna vid otillåten frånvaro, via styrdokument som skolformsförordningarna⁵. En ny regel anger att rektor ska se till att kontakt upprättas mellan skola och föräldrar, om en elev uteblir från skolarbetet utan giltig anledning. Regeln gäller sedan 2006/2007.

⁵ Ändring i grundskoleförordningen (1994:1194), sameskolförordningen (1995:205), särskoleförordningen (1995:206), specialskoleförordningen (1995:401), gymnasieförordningen (1992:394) och förordningen (1994:741) om gymnasiesärskolan.

Studiemedel

Fortsatt nedgång i lånebenägenheten

Under läsåret 2007/08 fick 344 700 studerande studiemedel för studier i Sverige. Siffran anger antalet studerande som har fått studiemedel under hela eller någon del av läsåret. Av dessa hade 234 100 studielån, medan 110 600 endast utnyttjade bidragsdelen. Dessutom hade 70 000 personer tilläggsbidrag, 7 300 personer merkostnadslån och 19 300 personer tilläggs lån.

Jämfört med föregående läsår har det totala antalet studerande med studiemedel i Sverige minskat med 5 900 personer. Minskningen återfinns både inom den grundläggande högskoleutbildningen och inom komvux.

Antalet studiemedelstagare inom komvux minskade med 2 700 personer. Nedgången finns på gymnasienivå och är relativt liten med tanke på att statsbidraget för kommunal vuxenutbildning minskades med en tredjedel 2007 samtidigt som det inordnades i det generella statsbidraget. För utvecklingen av antalet studerande med studiemedel har minskningen inom komvux till stor del vägts upp av att det har tillkommit en ny grupp studiemedelstagare genom att rekryteringsbidraget avvecklades.

Under 2007/08 fortsatte den nedgång i lånebenägenhet som inleddes samtidigt med studiestödsreformen 2001. Antalet studerande med studielån i förhållande till antalet studerande med studiebidrag uppgick till 68 procent under 2007/08. Motsvarande siffra föregående läsår var 69 procent.

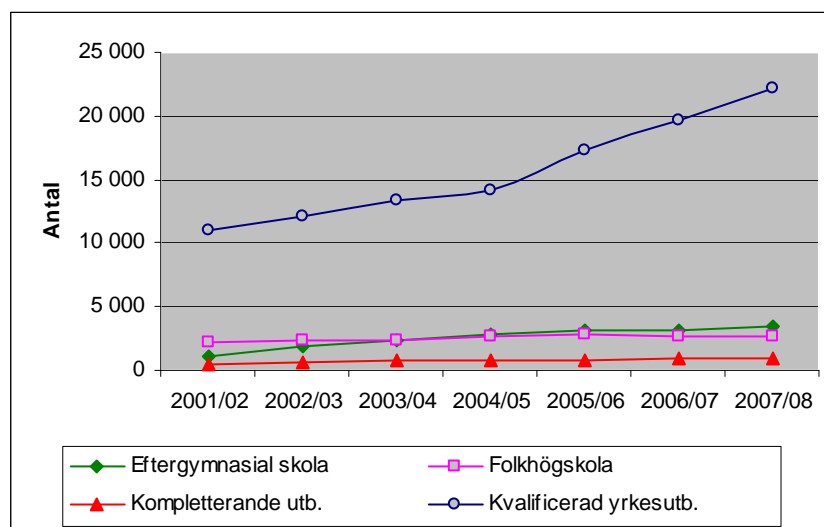
Antal studerande med studiemedel i Sverige, fördelat efter utbildningsnivå och bidragsnivå, 2007/08

	Grundskolenivå	Gymnasienivå	Eftergymnasial nivå
Generellt bidrag	10 162	54 835	263 938
– varav låntagare	4 040	31 548	192 606
Högre bidrag	13 860	23 740	688
– varav låntagare	3 596	11 503	259

Antalet studerande som fick det högre bidraget var 30 700, vilket är en minskning med 1 800 personer jämfört med föregående år. Merparten av de studerande som har fått det högre bidraget läser på grundskole- eller gymnasienivå. Det högre bidraget på eftergymnasial nivå lämnas enbart för specialpedagog-utbildning. På eftergymnasial nivå fick 700 studerande det högre bidraget.

Även detta läsår har antalet studerande i kvalificerad yrkesutbildning (KY) fortsatt att öka. Antalet studiemedelstagare i KY ökade med 2 500 personer under 2007/08 och har ökat med 10 000 personer under en femårsperiod. Denna utveckling är i linje med de ökade resurser som har tilldelats den kvalificerade yrkesutbildningen under perioden. KY utgör merparten av de studerande utöver den grundläggande högskoleutbildning som får studiemedel på eftergymnasial nivå.

Antalet studerande med studiemedel inom övrig eftergymnasial utbildning i Sverige, 2001/02–2007/08



Ungefär hälften av alla studerande med studiemedel under 2007/08 befann sig i åldersintervallet 20–24 år. Studerande med studiemedel på grundskolenivå har den högsta andelen äldre studerande. Andelen som var 30 år eller äldre uppgick till 59 procent på grundskolenivå. Motsvarande siffror på gymnasienivå och eftergymnasial nivå var 33 procent respektive 19 procent.

Andelen kvinnor bland studiemedelstagarna var 62 procent. Av de studerande med studiemedel som har vårdnaden om ett barn och fick tilläggsbidrag var 84 procent kvinnor. Bidraget betalades ut för sammanlagt 130 000 barn, vilket innebär att det var 1,9 barn per studerande som fick tilläggsbidrag.

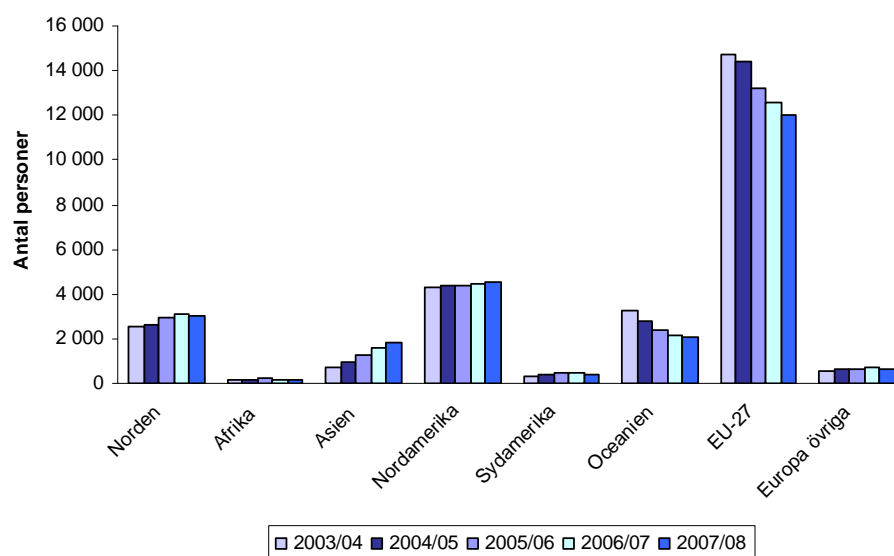
Studerande med studiemedel för utlandsstudier

Under läsåret 2007/08 fick 24 500 personer studiemedel för studier utomlands, vilket är en minskning med 500 personer sedan föregående läsår. Minskningen återfinns bland studerande som läste en icke-akademisk språkkurs, där antalet minskade med 600 personer jämfört med föregående år.

Av de utlandsstuderande med studiebidrag var det 350 studerande (1,4 procent) med barn som även fick tilläggsbidrag. Det var 20 000 personer (81 procent) som valde att ta studielån. Av de studerande med grundlån var det 11 500 som även fick merkostnadslån, främst till följd av merkostnader för undervisningsavgifter, försäkringar och resor.

Antalet utlandsstuderande har ökat mest i Asien (15 procent) jämfört med föregående år, medan det skett en minskning i hela Europa och Oceanien.

Antal studiemedelstagare, fördelat på världsdel, 2003/04–2007/08



Av diagrammet framgår det att Asien är den världsdel som har ökat mest under de senaste läsåren, medan främst EU-27-området minskat stadigt.

Av de utlandsstuderande med studiemedel under 2007/08 var 61 procent kvinnor. Generellt gäller att andelen kvinnor är större oberoende av studieland, med undantag av Asien där andelen är 36 procent. I Japan är endast 27 procent av studiemedelstagarna kvinnor.

Utländska medborgare

Grundläggande rätt till svenskt studiestöd

När den som inte är svensk medborgare första gången söker svenskt studiestöd, gör CSN en särskild prövning och utreder den så kallade grundläggande rätten till svenskt studiestöd. Detta görs dels enligt nationella regler, dels enligt EG-rätten.

Prövning enligt nationella regler

Under läsåret 2007/08 har 18 900 utländska personer prövats enligt de nationella reglerna, vilket är 500 fler än föregående läsår. Av dem fick 15 300 bifall på sin ansökan. Av dessa är 44 procent under 20 år, medan 44 procent är 25 år eller äldre. Männerna är förhållandevis yngre än kvinnorna. Bland de män som har fått grundläggande rätt till svenskt studiestöd enligt de nationella reglerna är 58 procent under 20 år, medan det bland kvinnorna är 34 procent som är under 20 år.

Av dem som har prövats om grundläggande rätt till svenskt studiestöd enligt de nationella reglerna är 59 procent kvinnor. Det är dock mer än dubbelt så många kvinnor som män som har beviljats enligt de nationella reglerna bland dem som är över 20 år. Det är totalt sett en högre andel av kvinnorna som får avslag på sin ansökan jämfört med männen. Under 2007/08 fick 22 procent av kvinnorna avslag jämfört med 14 procent av männen. Förhållandet har varit ungefär samma under de åtta läsår som mätningen gjorts. Förklaringen till detta är att det är lättare att få grundläggande rätt till svenskt studiestöd om en sökande är under 20 år och har kommit till Sverige med föräldrarna jämfört med om han eller hon är över 20 år och kommit till Sverige på grund av egen familjeanknytning. Eftersom större delen av kvinnorna som prövas är över 20 år, får de också en högre avslagsfrekvens.

Av de 15 300 personer som har fått grundläggande rätt till svenskt studiestöd enligt de nationella reglerna har 56 procent ansökt om studiemedel och 44 procent om studiehjälp. Av dem som har studerat med studiemedel har 52 procent studerat på grundläggande nivå, 38 procent på gymnasienivå och 10 procent på eftergymnasial nivå. Av dem som har studerat med studiemedel är två tredjedelar kvinnor.

Av de 1 800 nordiska medborgare som har prövats om grundläggande rätt till svenskt studiestöd enligt de nationella reglerna under 2007/08 är personer med finskt medborgarskap i majoritet. De utgör 53 procent av de nordiska sökande. Därefter kommer Norge, Danmark och Island. Av de nordiska medborgare som har prövats enligt de nationella reglerna har 85 procent fått bifall på sin ansökan.

Prövning enligt EG-rätten

Den som inte uppfyller villkoren för grundläggande rätt enligt nationella regler kan få sin ansökan prövad enligt EG-rätten om personen är EU-medborgare eller anhörig till en sådan.

CSN har gjort en EG-rättslig prövning för 2 000 personer under läsåret 2007/08, vilket i stort sett är ett oförändrat antal jämfört med föregående läsår. Av dessa har 900 personer fått bifall på sin ansökan. Av dem som har prövats är 69 procent kvinnor.

Totalt har 65 procent medborgarskap i något av EU-länderna utom Norden, medan 23 procent har nordiskt medborgarskap. Från övriga Europa kommer 5 procent, och resterande 7 procent har utomeuropeiskt medborgarskap. De enskilt största länderna är Polen, Finland, Tyskland och Norge.

Övervägande delen av dem som har fått grundläggande rätt till svenskt studiestöd enligt EG-rätten är unga: 72 procent är under 30 år och 24 procent är under 20 år. Av dem som har fått bifall på sina ansökningar är 25 procent nordiska medborgare och 62 procent kommer från övriga EU-länder. De personer som är medborgare i länder som inte omfattas av EG-lagstiftningen utgör 12 procent av alla bifall, där beslutsgrunden är anhörig till en EU-medborgare.

Den vanligaste grunden för bifall enligt EG-rätten är att en sökande är anhörig till en EU-medborgare som är arbetstagare i Sverige. Detta gäller för 52 procent av de beviljade ansökningarna. På grunden permanent uppehållsrätt har 26 procent fått rätt till studiestöd enligt EG-rätten. De som har fått rätt till studiestöd som barn till arbetstagare utgör 15 procent av besluten, medan bifallsgrunden att den sökande själv är arbetstagare utgör 7 procent.

Av de 900 personer som har fått studiestöd enligt EG-rätten har 86 procent studerat med studiemedel. Av dem med studiemedel studerade 70 procent i Sverige, varav 46 procent på grundläggande nivå, 35 procent på gymnasienivå och resten på eftergymnasial nivå. Av de personer som studerade utomlands med studiemedel var en majoritet på eftergymnasial nivå. De tre vanligaste studieländerna för dem som studerade utomlands med studiemedel var Storbritannien, Polen och USA.

Sjukförsäkring för studerande

Den som studerar med studiemedel omfattas av en särskild sjukförsäkring som betyder att han eller hon har rätt att behålla sitt studiestöd under sjukperioden. Försäkringen innebär att lånedelen av studiestödet skrivs av för den sjukdomstid som överstiger 30 karensdagar.

Antalet personer som fick skuldavskrivning på grund av sjukdom under studietiden var 2 500 personer läsåren 2001/02–2004/05. Under 2005/06 minskade dock antalet till 2 200 personer. I denna rapport presenteras slutlig statistik för 2006/07 och preliminär sjukförsäkringsstatistik för 2007/08. Den slutliga statistiken visar att

antalet som nyttjade sjukförsäkringen minskade ytterligare till 2 000 personer under 2006/07. Av dem var 20 procent män. Männens andel av det totala antalet låntagare uppgår till 39 procent, vilket innebär att kvinnorna är överrepresenterade bland dem som får ersättning från försäkringen. Uppgifterna för 2007/08 är preliminära i denna rapport, men antalet som får ersättning ser ut att fortsätta att minska även detta läsår. Det är nu 1 700 personer som har beviljats skuldavskrivning på grund av sjukdom och antalet kan förväntas öka till omkring 1 800 personer när alla ärenden är avgjorda. Slutlig statistik över 2007/08 kommer att redovisas i nästa års upplaga av Beviljning av studiestöd.

Det totala antalet låntagare har minskat med 20 procent sedan 2001/02, då antalet var 312 500 personer. Under 2007/08 var antalet nere i 250 100 personer. Lånebenägenheten bland de studerande har också minskat, från 79 procent 2001/02 till 68 procent 2007/08. Att antalet studerande minskar samtidigt som andelen av dem som lånar också minskar är förmodligen den främsta förklaringen till att även antalet som får skuldavskrivning på grund av sjukdom minskar kontinuerligt.

Det genomsnittliga antalet ersättningsdagar per person ökade från 50 dagar 2001/02 till 58 dagar 2005/06. Denna kurva har nu planat ut. Den preliminära uppgiften för 2006/07 var 56 dagar men den slutliga statistiken visar att det blev 57 dagar per person. Den preliminära uppgiften för 2007/08 är 56 dagar, men denna siffra kan också komma att öka något när alla ärenden är avgjorda. Den ökning av ersättningsdagarna som förekom läsåren 2003/04–2005/06 var större bland männen än bland kvinnorna. För männen ökade det genomsnittliga antalet ersättningsdagar från 51 till 64 dagar. Motsvarande ökning för kvinnorna var från 50 dagar 2001/02 till 57 dagar 2005/06. De senaste två läsåren har dock det genomsnittliga antalet ersättningsdagar varit 56 dagar för männen, vilket är en dag mindre jämfört med kvinnorna. Totalt skrevs det av 18,9 miljoner kronor under 2006/07, och den preliminära uppgiften för 2007/08 är för närvarande 16,5 miljoner kronor.

Bidrag till vissa funktionshindrade elever i gymnasieskolan (Rg-bidrag)

Rg-bidraget är ett bidrag som hörselskadade, döva eller svårt rörelsehindrade elever får för att kunna läsa på riksgymnasium i Göteborg, Kristianstad, Stockholm, Umeå och Örebro. Under läsåret 2007/08 fanns det elever med Rg-bidrag från Sveriges alla län.

Antalet elever som får stödet har varit stabilt under många år. Det betalas årligen ut till 450 elever för boende, hemresor, dagliga resor och övriga kostnader. Däremot har beloppet per elev ökat något under de senaste åren. Av alla elever med Rg-bidrag läser 80 procent vid gymnasieskolor för hörselskadade och döva i Örebro.

I stort sett alla får stöd för att kunna göra hemresor. De flesta men inte fullt lika många har stöd för sitt boende. Kostnaden för boende är 75 procent av de totala kostnaderna. Merparten av eleverna har valt elevkollektiv som boendeform, och trenden de senaste åren är att fler går från egen lägenhet till gemensamt boende.

Eleverna finns i åldersgruppen 17–24 år och merparten av eleverna finns i åldern upp till 20 år. Andelen män är 54 procent av det totala antalet elever. Under det nu aktuella läsåret 2007/08 har männen fått mer utbetalt per person, i jämförelse med kvinnorna. Så har det även varit under tidigare läsår med enstaka undantag.

Tabellförteckning

Översiktlig statistik

- 1.1 Totalt bokförda utbetalda belopp i studiestöd, fördelat på studiestödsform per kalenderår, mnkr
- 1.2 Antal studerande i gymnasial utbildning som fått studiestöd, fördelat på skolform och studiestödsform, 2007/08
- 1.3 Antal registrerade studerande i högskoleutbildning och antal studiemedelstagare, fördelat på studieinriktning, kön, ålder och studiemedel, 2007/08
- 1.4 Antal registrerade studerande i högskoleutbildning och antal studiemedelstagare, fördelat på studieinriktning och kön, 2007/08

Studiehjälp

- 2.1 Belopp per månad, kr
- 2.2 Utbetalda belopp i studiehjälp, fördelat på bidragsform och kön, mnkr
- 2.3 Antal studerande som fått studiehjälp, fördelat på bidragsform och kön
- 2.4 Antal studerande som fått studiehjälp, fördelat på skolform, bidragsform och kön, 2007/08
- 2.5 Antal studerande som fått inackorderingstillägg, fördelat på avståndsklass, skolform och kön, 2007/08
- 2.6 Antal studerande som fått extra tillägg, fördelat på storlek på ekonomiskt underlag, skolform och kön, 2007/08
- 2.7 Antal studerande som fått avslag, fördelat på bidragsform, skolform och kön, 2007/08
- 2.8 Antal studerande som fått studiehjälp indragen på grund av otillåten frånvaro, fördelat på bidragsform och kön
- 2.9 Antal studerande som fått indragen studiehjälp på grund av otillåten frånvaro, fördelat på län och kön

Studiemedel

- 3.1a Prisbasbelopp samt maximalt studiemedelsbelopp för studieperiod om 20 veckor med generellt studiebidrag
- 3.1b Prisbasbelopp samt maximalt studiemedelsbelopp för studieperiod om 20 veckor med högre studiebidrag
- 3.2 Antal studerande som fått studiemedel samt utbetalda belopp, fördelat på kön, bidragsnivå och typ av studiestöd, 2007/08
- 3.3a Antal studerande som fått studiemedel, fördelat på kön, typ av studiestöd, skolform och utbildningsnivå, 2007/08
- 3.3b Antal studerande som fått studiemedel med generellt bidrag, fördelat på kön, typ av studiestöd, skolform och utbildningsnivå, 2007/08
- 3.3c Antal studerande som fått studiemedel med högre bidraget, fördelat på kön, typ av studiestöd, skolform och utbildningsnivå, 2007/08

- 3.4a Antal studerande som fått studiemedel samt studerande med enbart studiebidrag, fördelat på studietakt, kön och utbildningsnivå, 2007/08
- 3.4b Antal studerande som fått studiemedel med generellt bidrag samt studerande som fått enbart studiebidrag, fördelat på studietakt, kön och utbildningsnivå, 2007/08
- 3.4c Antal studerande som fått studiemedel med högre bidraget samt studerande som fått enbart studiebidrag, fördelat på studietakt, kön och utbildningsnivå, 2007/08
- 3.5a Andel studerande per åldersgrupp som fått studiemedel, fördelat på ålder, kön, utbildningsnivå och skolform, procent, 2007/08
- 3.5b Andel studerande per åldersgrupp som fått studiemedel med generellt bidrag, fördelat på ålder, kön, utbildningsnivå och skolform, procent, 2007/08
- 3.5c Andel studerande per åldersgrupp som fått studiemedel med högre bidraget, fördelat på ålder, kön, utbildningsnivå och skolform, procent, 2007/08
- 3.6a Antal studerande som fått reducerade studiemedel på grund av meddelad inkomst, fördelat på utbildningsnivå, studietakt och kön, 2007/08
- 3.6b Antal studerande, med generellt bidrag, som fått reducerade studiemedel på grund av meddelad inkomst, fördelat på utbildningsnivå, studietakt och kön, 2007/08
- 3.6c Antal studerande, med högre bidraget, som fått reducerade studiemedel på grund av meddelad inkomst, fördelat på utbildningsnivå, studietakt och kön, 2007/08
- 3.7 Antal personer som fått avslag på ansökan om studiemedel, fördelat på utbildningsnivå, skolform, kön och avslagsgrund, 2007/08
- 3.8a Antal studerande som fått studiemedel för studier på grundskole- och gymnasienivå, fördelat på kön och län, 2007/08
- 3.8b Antal studerande som fått studiemedel med generellt bidrag, för studier på grundskole- och gymnasienivå, fördelat på kön och län, 2007/08
- 3.8c Antal studerande som fått studiemedel med högre bidraget, för studier på grundskole- och gymnasienivå, fördelat på kön och län, 2007/08
- 3.9 Antal studerande med studiemedel som fått tilläggsbidrag, fördelat på kön och ålder, 2007/08
- 3.10 Antal barn, vars föräldrar fått studiemedel och tilläggsbidrag, fördelat på kön och ålder, 2007/08
- 3.11a Antal studerande med studiemedel som fått tilläggsbidrag, fördelat på kön, utbildningsnivå och antal barn, 2007/08
- 3.11b Utbetalda belopp i tilläggsbidrag, fördelat på kön, utbildningsnivå och antal barn, mnkr, 2007/08

Utländska medborgare

- 4.1 Antal personer som beviljats grundläggande rätt till svenskt studiestöd enligt nationella regler, fördelat på kön och ålder
- 4.2 Antal personer som fått beslut om grundläggande rätt till svenskt studiestöd enligt nationella regler för nordiska medborgare, fördelat på kön, medborgarskap och beslut, 2007/08

- 4.3 Antal personer som fått beslut om grundläggande rätt till svenskt studiestöd enligt nationella regler, fördelat på kön, beslut och hemvärldsdel, 2007/08
- 4.4 Antal personer som beviljats grundläggande rätt till svenskt studiestöd enligt EG-rätten, fördelat på kön och ålder
- 4.5 Antal personer som fått beslut om grundläggande rätt till svenskt studiestöd enligt EG-rätten, fördelat på kön, typ av beslut och medborgarskap, 2007/08
- 4.6 Antal personer som fått grundläggande rätt till svenskt studiestöd enligt EG-rätten, fördelat på kön och beslutsgrund, 2007/08

Studerande utomlands

- 5.1 Antal studerande som fått studiemedel för studier utomlands, fördelat på kön, utbildningsnivå, världsdel och land, 2007/08
- 5.2 Antal studerande som fått studiemedel för studier utomlands, fördelat på kön, ålder och utbildningsnivå, 2007/08
- 5.3 Antal studerande på eftergymnasial nivå som fått studiemedel för studier utomlands, fördelat på kön, världsdel och typ av studier
- 5.4 Antal studerande som fått studiemedel för studier utomlands, fördelat på kön, världsdel och studieinriktning, 2007/08
- 5.5 Antal studerande som fått studiemedel för studier utomlands, fördelat på kön, utbildningsnivå, bidrag, typ av studiestöd och utbetalt belopp, mnkr, 2007/08

Sjukförsäkring för studerande

- 6.1 Antal studerande med studiestöd som varit sjukanmälda och fått skuldreducering

Bidrag till vissa funktionshindrade elever i gymnasieskolan (Rg-bidrag)

- 7.1 Antal studerande som fått Rg-bidrag, fördelat på kön
- 7.2 Utbetalda belopp i Rg-bidrag, fördelat på kön, mnkr
- 7.3 Genomsnittligt utbetalt belopp i Rg-bidrag per person, fördelat på kön, tkr
- 7.4 Antal studerande med Rg-bidrag, fördelat på typ av kostnad och kön, 2007/08
- 7.5 Utbetalda belopp med Rg-bidrag, fördelat på typ av kostnad och kön, mnkr, 2007/08
- 7.6 Antal studerande med Rg-bidrag, fördelat på ålder och kön, 2007/08
- 7.7 Antal studerande med Rg-bidrag, fördelat på boendeform och kön
- 7.8 Antal ansökningar som fått avslag på Rg-bidrag, fördelat på kön
- 7.9 Antal studerande med Rg-bidrag, fördelat på studieort och kön, 2007/08
- 7.10 Antal studerande med Rg-bidrag, fördelat på hemortslän och kön, 2007/08

Teckenförklaring

Explanation of symbols

-	Noll	Zero
0 0,0	Mindre än 0,5 Mindre än 0,05	Less than 0.5 Less than 0.05
..	Uppgiften är inte tillgänglig eller för osäker för att anges	Data are not available or unreliable
.	Uppgiften kan inte förekomma	Data are not applicable
"	Uppgiften är sekretessgranskad och cellen innehåller färre än tre individer	Data are secrecy checked and the cell contains less than three individuals


1 Översiktlig statistik

Survey statistics

Tabell 1.1 Totalt bokförda utbetalda belopp i studiestöd,¹ fördelat på studiestödsform per kalenderår, mnkr

Total expenditure on student aid, by type of aid on calendar year, SEK million

Studiestödsform	2005			2006			2007		
	Bidrag	Studielån	Totalt	Bidrag	Studielån	Totalt	Bidrag	Studielån	Totalt
Totalt	12 112,5	10 945,7	23 058,2	12 779,2	10 515,2	23 294,4	12 366,9	10 396,1	22 763,0
Studiehjälp	3 304,0	.	3 304,0	3 663,5	.	3 663,5	3 912,1	.	3 912,1
Studiemedel	7 701,7	10 945,7	18 647,4	7 943,5	10 515,2	18 458,7	8 278,1	10 396,1	18 674,2
Rekryteringsbidrag ²	1 071,0	.	1 071,0	1 132,8	.	1 132,8	134,4	.	134,4
Rg-bidrag ³	35,8	.	35,8	39,4	.	39,4	42,3	.	42,3

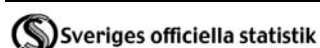
 Sveriges officiella statistik

- 1 Avser bidrag och lån till studerande. Utöver detta betalar CSN statlig ålderspensionsavgift för studerande med studiemedel och rekryteringsbidrag. Under 2007 betalades 2 074,7 miljoner kronor i statlig ålderspensionsavgift.
- 2 Inklusivt tilläggsbidrag 2006–2007 och rekryteringsbidrag för kombinationsutbildning 2005. Rekryteringsbidraget upphörde 2006 och betalades ut till ett begränsat antal studerande under en övergångsperiod 2007.
- 3 Bidrag till döva och hörselskadade elever vid riksgymnasierna i Örebro samt bidrag till rörelsehindrade elever i särskilt Rh-anpassad gymnasieutbildning.

Tabell 1.2 Antal studerande i gymnasial utbildning som fått studiestöd, fördelat på skolform och studiestödsform, 2007/08^{1, 5}

Number of students in upper secondary education receiving aid, by type of school and type of aid, 2007/08

Skolform	Studiehjälp ²	Studiemedel ³	Rekryteringsbidrag ⁴	RG-bidrag	Totalt
Gymnasieskola m.m.	390 000	9 000	.	500	399 500
Studerande under 20 år	390 000	700	.	500	391 200
Kvinnor	189 000	300	.	200	189 500
Män	201 000	400	.	300	201 700
Studerande 20 år och äldre	.	8 300	.	-	8 300
Kvinnor	.	4 100	.	-	4 100
Män	.	4 200	.	-	4 200
Folkhögskola	3 800	14 000	"	.	17 800
Studerande under 20 år	3 800	.	.	.	3 800
Kvinnor	2 400	.	.	.	2 400
Män	1 400	.	.	.	1 400
Studerande 20 år och äldre	.	14 000	"	.	14 000
Kvinnor	.	9 100	"	.	9 100
Män	.	4 900	"	.	4 900
Kommunal och statlig vuxenutbildning	3 800	62 500	130	.	66 430
Studerande under 20 år	3 800	.	.	.	3 800
Kvinnor	2 300	.	.	.	2 300
Män	1 500	.	.	.	1 500
Studerande 20 år och äldre	.	62 500	130	.	62 630
Kvinnor	.	43 900	100	.	44 000
Män	.	18 600	30	.	18 630
Samtliga skolformer	398 000	85 500	130	500	484 130
Studerande under 20 år	398 000	700	.	500	399 200
Kvinnor	194 000	300	.	200	194 500
Män	204 000	400	.	300	204 700
Studerande 20 år och äldre	.	84 800	130	-	84 930
Kvinnor	.	57 100	100	-	57 200
Män	.	27 700	30	-	27 730



- 1 Antal studerande som fått studiestöd under någon del av läsåret. Siffrorna är bruttoräknade och avrundade.
- 2 Avser kommunal och fristående gymnasium samt kompletterande utbildning, grundskola, högskola, utlandsstudier och de som saknar registrering av skolform.
- 3 Endast studerande i Sverige, inklusive vissa gymnasieutbildningar med annan huvudman än kommun eller landsting samt basåret vid högskolor och universitet.
- 4 Rekryteringsbidraget avvecklades 2006 men fanns under 2007 för dem som hade blivit beviljade stödet innan avvecklingsbeslutet fattades. Tabellen visar antalet som studerade med rekryteringsbidrag det andra halvåret 2007.
- 5 Tabellen har sekretessgranskats, vilket innebär att enskilda celler med antal mindre än 3 har ersatts med " och att summeringar har justerats.

Tabell 1.3 Antal registrerade studerande i högskoleutbildning och antal studiemedelstagare, fördelat på studieinriktning, kön, ålder och studiemedel, 2007/08

Utkom den 21 april 2009

Number of registered students in higher education and number of students receiving student aid, by specialisation, sex, age and student aid, 2007/08

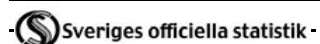
Studieinriktning Fakultet/område Yrkesutbildningsprogram	Antal	Kvinnor		Ålder								Studiemedel			
		Antal	%	- 21	%	22 - 24	%	25 - 34	%	35 -	%	Bidrag Antal	% av antal studenter	Lån Antal	% av antal studenter
HELA RIKET (inkl. basår)	340 957	204 503	60	67 143	20	89 301	26	116 462	34	67 051	20	233 276	68	170 182	50
HELA RIKET (exkl. basår)	338 126	203 342	60	66 516	20	88 713	26	115 982	34	66 915	20	231 058	68	169 013	50
PROGRAM MOT YRKESEXAMEN	146 264	91 899	63	32 363	22	43 822	30	47 775	33	22 304	15	128 427	88	96 416	66
Humaniora och teologi	590	340	58	59	10	140	24	240	41	151	26	449	76	362	61
Teologie kandidatexamen	590	340	58	59	10	140	24	240	41	151	26	449	76	362	61
Juridik och samhällsvetenskap	20 517	14 710	72	4 764	23	6 109	30	7 113	35	2 531	12	18 825	92	15 071	73
Civilekonomexamen	1 859	889	48	1 255	68	435	23	147	8	22	1	1 736	93	1 143	61
Juris kandidatexamen	6 840	4 220	62	1 658	24	2 545	37	2 309	34	328	5	6 156	90	4 861	71
Psykologexamen	2 705	1 831	68	1 193	7	692	26	1 377	51	443	16	2 360	87	2 011	74
Socionomexamen	9 162	7 798	85	1 674	18	2 456	27	3 292	36	1 740	19	8 619	94	7 088	77
Undervisning	44 139	33 029	75	7 418	17	11 403	26	15 708	36	9 610	22	38 525	87	29 431	67
Folkhögskolläraryrkesexamen	152	99	65	0	0	"	"	57	38	95	63	55	36	35	23
Läraexamen	42 144	31 255	74	7 402	18	11 331	27	15 157	36	8 254	20	37 329	89	28 752	68
Specialläraexamen	6	5	83	0	0	0	0	0	0	6	100	0	0	0	0
Specialpedagogexamen	1 193	1 106	93	0	0	0	0	248	21	945	79	559	47	176	15
Studie- och yrkesvägledareexamen	643	565	88	16	2	70	11	246	38	311	48	582	91	468	73
Naturvetenskap	2 070	1 620	78	520	25	694	34	580	28	276	13	1 859	90	1 334	64
Apotekareexamen	1 335	965	72	370	28	544	41	354	27	67	5	1 237	93	900	67
Receptarieexamen	752	664	88	159	21	154	20	230	31	209	28	638	85	448	60
Teknik	36 663	9 324	25	12 104	33	14 383	39	9 020	25	1 156	3	33 074	90	23 215	63
Arkitektexamen	1 070	640	60	148	14	323	30	506	47	93	9	933	87	760	71
Brandingenjörsexamen	215	53	25	66	31	84	39	60	28	5	2	206	96	159	74
Civilingenjörsexamen	24 660	6 242	25	8 499	34	10 045	41	5 683	23	433	2	22 399	91	15 801	64
Högskoleingenjörsexamen	9 932	2 307	23	3 217	32	3 688	37	2 491	25	536	5	8 846	89	5 999	60
Sjöingenjör- och maskinteknikerexamen	346	13	4	83	24	129	37	113	33	21	6	314	91	229	66
Sjökapten- och styrmansexamen	523	77	15	127	24	159	30	178	34	59	11	453	87	323	62
Yrkesteknisk högskoleexamen	26	16	62	0	0	"	"	12	46	14	54	23	88	17	65
Lant- och skogsbruk	2 164	1 360	63	421	19	856	40	737	34	150	7	2 017	93	1 534	71
Agronomexamen	504	381	76	107	21	241	48	145	29	11	2	486	96	358	71
Djursjukvårdareexamen	83	81	98	20	24	29	35	29	35	5	6	81	98	64	77
Hippologexamen	86	83	97	45	52	25	29	16	19	"	"	80	93	75	87
Hortonomexamen	50	38	76	10	20	16	32	20	40	4	8	47	94	35	70
Jägmästareexamen	408	117	29	84	21	182	45	131	32	11	3	391	96	286	70

Tabell 1.3 forts....

Studieriktning Fakultet/område Yrkesutbildningsprogram	Antal	Kvinnor		Ålder								Studiemedel			
		Antal	%	- 21	%	22 - 24	%	25 - 34	%	35 -	%	Bidrag Antal	% av antal studenter	Lån Antal	% av antal studenter
Landskapsarkitektexamen	481	380	79	80	17	189	39	189	39	23	5	436	91	359	75
Landskapsingenjörsexamen	139	92	66	26	19	39	28	47	34	27	19	131	94	101	73
Lantmästarexamen	93	29	31	3	3	46	49	39	42	5	5	82	88	49	53
Skogsmästarexamen	156	24	15	20	13	57	37	59	38	20	13	137	88	89	57
Trädgårdsingenjörsexamen	164	135	82	27	16	32	20	62	38	43	26	147	90	118	72
Medicin och odontologi	8 995	5 445	61	1 418	16	2 725	30	3 535	39	1 317	15	7 413	82	5 946	66
Läkarexamen	6 382	3 554	56	1 013	16	2 086	33	2 796	44	487	8	5 657	89	4 583	72
Optikerexamen	264	215	81	81	31	91	34	64	24	28	11	257	97	182	69
Psykoterapeutexamen	706	551	78	0	0	0	0	30	4	676	96	9	1	3	0
Tandläkarexamen	1 183	750	63	260	22	435	37	404	34	84	7	1 106	93	859	73
Veterinärexamen	484	390	81	74	15	122	25	245	51	43	9	405	84	335	69
Vård och omsorg	29 818	25 500	86	5 501	18	7 163	24	10 208	34	6 946	23	25 318	85	18 734	63
Arbetssterapeutexamen	1 582	1 416	90	341	22	497	31	465	29	279	18	1 520	96	1 170	74
Audionomexamen	229	187	82	50	22	57	25	77	34	45	20	202	88	139	61
Barnmorskeexamen	585	585	100	0	0	28	5	367	63	190	32	507	87	319	55
Biomedicinsk analytikerexamen	1 069	894	84	304	28	290	27	318	30	157	15	983	92	677	63
Dietistexamen	355	323	91	83	23	115	32	108	30	49	14	328	92	252	71
Logopedexamen	571	529	93	120	21	195	34	164	29	92	16	531	93	425	74
Ortopedingenjörsexamen	77	44	57	22	29	29	38	21	27	5	6	58	75	39	51
Röntgensjuksköterskeexamen	496	397	80	95	19	112	23	149	30	140	28	451	91	343	69
Sjukgymnastexamen	2 090	1 516	73	553	26	729	35	618	30	190	9	2 002	96	1 481	71
Sjukhusfysikerexamen	152	67	44	65	43	61	40	22	14	4	3	144	95	91	60
Sjuksköterskeexamen	16 615	14 344	86	3 623	22	4 580	28	5 638	34	2 774	17	15 505	93	11 807	71
Social omsorgsexamen	1 107	1 007	91	65	6	222	20	396	36	424	38	1 030	93	899	81
Specialistsjuksköterskeexamen	4 116	3 515	85	0	0	66	2	1 597	39	2 453	60	1 326	32	592	14
Tandhygienistexamen	621	564	91	150	24	129	21	205	33	137	22	584	94	386	62
Tandteknikerexamen	228	171	75	50	22	68	30	91	40	19	8	216	95	169	74
Konstnärligt område	736	417	57	36	5	194	26	459	62	47	6	602	82	516	70
Konstnärlig högskoleexamen dans	23	23	100	0	0	13	57	10	43	"	"	21	91	20	87
Konstnärlig högskoleexamen konst och design	445	264	59	13	3	107	24	307	69	18	4	380	85	334	75
Konstnärlig högskoleexamen musik	140	69	49	18	13	43	31	64	46	15	11	97	69	72	51
Konstnärlig högskoleexamen scen och medier	90	48	53	"	"	24	27	63	70	3	3	82	91	75	83
Organistexamen	63	31	49	4	6	11	17	24	38	24	38	35	56	20	32
Övrigt område	1 028	424	41	255	25	304	30	305	30	164	16	753	73	567	55
Officersexamen	115	17	15	45	39	52	45	18	16	0	0	"	"	0	0
Yrkehögskoleexamen	913	407	45	210	23	252	28	287	31	164	18	753	82	567	62

Tabell 1.3 forts....

Studieriktning Fakultet/område Yrkesutbildningsprogram	Antal	Kvinnor		Ålder								Studiemedel			
		Antal	%	- 21	%	22 - 24	%	25 - 34	%	35 -	%	Bidrag Antal	% av antal studenter	Lån Antal	% av antal studenter
KURSER/ÖVRIGA PROGRAM	175 629	103 393	59	34 149	19	44 442	25	58 109	33	38 929	22	102 341	58	72 424	41
Humaniora och teologi	50 917	31 746	62	11 679	23	11 785	23	15 792	31	11 661	23	30 111	59	21 240	42
Juridik och samhällsvetenskap	103 719	61 101	59	20 678	20	28 235	27	33 579	32	21 227	20	64 759	62	46 098	44
Naturvetenskap	23 027	11 147	48	4 818	21	6 477	28	8 097	35	3 635	16	13 997	61	10 022	44
Teknik	23 142	8 916	39	4 186	18	7 103	31	8 709	38	3 144	14	13 001	56	9 483	41
Medicin och odontologi	4 161	3 071	74	641	15	931	22	1 307	31	1 282	31	2 127	51	1 425	34
Vård och omsorg	6 418	5 587	87	559	9	931	15	1 913	30	3 015	47	2 730	43	2 013	31
Konstnärligt område	8 861	4 963	56	1 880	21	2 366	27	3 260	37	1 355	15	6 194	70	4 776	54
Övrigt område	2 742	2 015	73	520	19	686	25	953	35	583	21	1 815	66	1 379	50
FORSKARE	16 233	8 050	50	4	0	449	3	10 098	62	5 682	35	290	2	173	1
Humanistisk - samhällsvetenskapligt	4 353	2 488	57	"	"	50	1	2 069	48	2 234	51	91	2	55	1
Medicinskt	4 575	2 894	63	"	"	102	2	2 532	55	1 941	42	75	2	45	1
Naturvetenskapligt	2 388	1 073	45	"	"	109	5	1 894	79	385	16	54	2	32	1
Tekniskt	4 325	1 270	29	"	"	175	4	3 216	74	934	22	66	2	38	1
SLU	613	341	56	"	"	13	2	402	66	198	32	4	1	3	0
BASÅR Tekniskt/Naturvetenskapligt	2 831	1 161	41	1 627	57	588	21	480	17	136	5	2 218	78	1 169	41



Antal registrerade i högskoleutbildning och antal studiemedelstagare.

Tabellen publiceras vid en senare tidpunkt än övriga tabeller i det statistiska meddelandet Studiestöd 2007/08, som utkom den XX XXXmber 2008. Detta med anledning av att tabellen bygger på uppgifter från SCB:s högskoleregister vilka inte är tillgängliga förrän årsskiftet efter det läsår som redovisningen gäller. Tabellen är ett resultat av en samarbetsbetning mellan SCB och CSN.

Samtliga övernivåer är nettoräknade. Om en person finns på "Forskare" så finns den inte på grundutbildning. Om en person finns på "Studier mot yrkesexamen" så finns den inte på "Studier mot generell examen". Däremot kan en person finnas på flera fakultetsrader och en annan på flera yrkesexamina.

Antalet studiemedelstagare i CSN:s register överstiger antalet studerande med studiemedel i SCB:s register. Enligt CSN:s register har 236 739 studerande i grundläggande högskoleutbildning inklusive basår samt forskarutbildning fått studiemedel. Skillnaden beror på flera faktorer.

- Studiemedelstagare som går om en kurs finns inte med i SCB:s register.
- Studiemedelstagare i sommarkurser hänförs huvudsakligen till en hösttermin i CSN:s register medan de är registrerade på vårterminen i SCB:s register.
- I CSN:s data kan en person vara medräknad under två av kategorierna basår, grundläggande högskoleutbildning och forskare.

Ålder är räknad utifrån ålder 2007 oavsett om registreringen gäller höstterminen 2007 eller vårterminen 2008.

Studerande som bedriver studier på mindre än halvfart finns ej med i redovisningen fr.o.m. läsåret 2002/03.

Teknik och naturvetenskap är fr.o.m. läsåret 1997/98 särredovisat på dels området teknik, dels området naturvetenskap.

Tabellen har sekretessgranskats, vilket innebär att enskilda celler med antal mindre än 3 har ersatts med " och att summeringar har justerats.

Tabell 1.4 Antal registrerade studerande i högskoleutbildning och antal studiemedelstagare, fördelat på studieinriktning och kön, 2007/08¹


Utkom den 21 april 2009

Number of registered students in higher education and number of students receiving student aid, by specialisation and sex, 2007/08

Studieinriktning Fakultet/område Yrkesutbildningsprogram	Kvinnor			Män			Totalt		
	Registre- rade	Studie- medels- tagare	Andel	Registre- rade	Studie- medels- tagare	Andel	Registre- rade	Studie- medels- tagare	Andel
HELA RIKET (inkl. basår)	204 503	142 962	70	136 464	90 314	66	340 957	233 276	68
HELA RIKET (exkl. basår)	203 342	142 060	70	134 784	88 998	66	338 126	231 058	68
PROGRAM MOT YRKESEXAMEN	91 899	81 455	89	54 365	46 972	86	146 264	128 427	88
Humaniora och teologi	340	265	78	250	184	74	590	449	76
Teologie kandidatexamen	340	265	78	250	184	74	590	449	76
Juridik och samhällsvetenskap	14 710	13 663	93	5 807	5 162	89	20 517	18 825	92
Civilekonomexamen	889	835	94	970	901	93	1 859	1 736	93
Juris kandidatexamen	4 220	3 854	91	2 620	2 302	88	6 840	6 156	90
Psykologexamen	1 831	1 622	89	874	738	84	2 705	2 360	87
Socionomexamen	7 798	7 377	95	1 364	1 242	91	9 162	8 619	94
Undervisning	33 029	29 407	89	11 110	9 118	82	44 139	38 525	87
Folkhögskollärarexamen	99	38	38	55	17	31	154	55	36
Lärarexamen	31 255	28 315	91	10 889	9 014	83	42 144	37 329	89
Speciallärarexamen	5	0	0	"	0	"	5	0	0
Specialpedagogexamen	1 106	541	49	87	18	21	1 193	559	47
Studie- och yrkesvägledarexamen	565	513	91	78	69	88	643	582	91
Naturvetenskap	1 620	1 462	90	450	397	88	2 070	1 859	90
Apotekarexamen	965	901	93	370	336	91	1 335	1 237	93
Receptarieexamen	664	570	86	88	68	77	752	638	85
Teknik	9 324	8 597	92	27 339	24 477	90	36 663	33 074	90
Arkitektexamen	640	571	89	430	362	84	1 070	933	87
Brandingenjörsexamen	53	52	98	162	154	95	215	206	96
Civilingenjörsexamen	6 242	5 791	93	18 418	16 608	90	24 660	22 399	91
Högskoleingenjörsexamen	2 307	2 104	91	7 625	6 742	88	9 932	8 846	89
Sjöingenjör- och maskinteknikerexamen	13	13	100	333	301	90	346	314	91
Sjökapten- och styrmansexamen	77	73	95	446	380	85	523	453	87
Yrkesteknisk högskoleexamen	16	13	81	12	10	83	28	23	82
Lant- och skogsbruk	1 360	1 276	94	804	741	92	2 164	2 017	93
Agronomexamen	381	370	97	123	116	94	504	486	96
Djursjukvårdarexamen	81	79	98	"	"	"	81	79	98
Hippologexamen	83	78	94	4	"	"	87	78	90
Hortonomexamen	38	37	97	12	10	83	50	47	94
Jägmästarexamen	117	111	95	291	280	96	408	391	96
Landskapsarkitektexamen	380	345	91	101	91	90	481	436	91
Landskapsingenjörsexamen	92	86	93	47	45	96	139	131	94
Lantmästarexamen	29	28	97	64	54	84	93	82	88
Skogsmästarexamen	24	21	88	132	116	88	156	137	88
Trädgårdsingenjörsexamen	135	121	90	29	26	90	164	147	90
Medicin och odontologi	5 445	4 435	81	3 550	2 978	84	8 995	7 413	82
Läkarexamen	3 554	3 197	90	2 828	2 460	87	6 382	5 657	89
Optikerexamen	215	210	98	49	47	96	264	257	97
Psykoterapeutexamen	551	7	1	155	"	"	706	7	1
Tandläkarexamen	750	705	94	433	401	93	1 183	1 106	93
Veterinärexamen	390	330	85	94	75	80	484	405	84

Tabell 1.4 forts....

Studieriktning	Kvinnor			Män			Totalt		
	Registre- rade	Studie- medels- tagare	Andel	Registre- rade	Studie- medels- tagare	Andel	Registre- rade	Studie- medels- tagare	Andel
Fakultet/område									
Yrkesutbildningsprogram									
Vård och omsorg	25 500	21 886	86	4 318	3 432	79	29 818	25 318	85
Arbetsterapeutexamen	1 416	1 366	96	166	154	93	1 582	1 520	96
Audionomexamen	187	168	90	42	34	81	229	202	88
Barmorskeexamen	585	507	87	0	0	-	585	507	87
Biomedicinsk analytikerexamen	894	826	92	175	157	90	1 069	983	92
Dietistexamen	323	300	93	32	28	88	355	328	92
Logopedexamen	529	491	93	42	40	95	571	531	93
Ortopedingenjörsexamen	44	32	73	33	26	79	77	58	75
Röntgensjuksköterskeexamen	397	361	91	99	90	91	496	451	91
Sjukgymnastexamen	1 516	1 454	96	574	548	95	2 090	2 002	96
Sjukhusfysikerexamen	67	64	96	85	80	94	152	144	95
Sjuksköterskeexamen	14 344	13 539	94	2 271	1 966	87	16 615	15 505	93
Social omsorgsexamen	1 007	949	94	100	81	81	1 107	1 030	93
Specialistsjuksköterskeexamen	3 515	1 191	34	601	135	22	4 116	1 326	32
Tandhygienistexamen	564	531	94	57	53	93	621	584	94
Tandteknikerexamen	171	162	95	57	54	95	228	216	95
Konstnärligt område	417	338	81	319	264	83	736	602	82
Konstnärlig högskoleexamen dans	23	20	87	"	"	"	23	20	87
Konstnärlig högskoleexamen konst och d	264	224	85	181	156	86	445	380	85
Konstnärlig högskoleexamen musik	69	44	64	71	53	75	140	97	69
Konstnärlig högskoleexamen scen och m	48	42	88	44	40	91	92	82	89
Organistexamen	31	15	48	32	20	63	63	35	56
Övrigt område	424	370	87	604	383	63	1 028	753	73
Officersexamen	17	"	"	98	"	"	115	"	"
Yrkehögskoleexamen	407	370	91	506	383	76	913	753	82
KURSER/ÖVRIGA PROGRAM	103 393	60 468	58	72 236	41 873	58	175 629	102 341	58
Humaniora och teologi	31 746	18 718	59	19 171	11 393	59	50 917	30 111	59
Juridik och samhällsvetenskap	61 101	38 064	62	42 618	26 695	63	103 719	64 759	62
Naturvetenskap	11 147	7 327	66	11 880	6 670	56	23 027	13 997	61
Teknik	8 916	5 802	65	14 226	7 199	51	23 142	13 001	56
Medicin och odontologi	3 071	1 530	50	1 090	597	55	4 161	2 127	51
Vård och omsorg	5 587	2 401	43	831	329	40	6 418	2 730	43
Konstnärligt område	4 963	3 395	68	3 898	2 799	72	8 861	6 194	70
Övrigt område	2 015	1 362	68	727	453	62	2 742	1 815	66
FORSKARE	8 050	137	2	8 183	153	2	16 233	290	2
Humanistisk - samhällsvetenskapligt	2 488	47	2	1 865	44	2	4 353	91	2
Medicinskt	2 894	37	1	1 682	38	2	4 576	75	2
Naturvetenskapligt	1 073	31	3	1 317	23	2	2 390	54	2
Tekniskt	1 270	21	2	3 056	45	1	4 326	66	2
SLU	341	"	"	272	3	1	613	3	0
BASÅR Tekniskt/Naturvetenskapligt	1 161	902	78	1 670	1 316	79	2 831	2 218	78


Sveriges officiella statistik

1 Tabellen har sekretessgranskats, vilket innebär att enskilda celler med antal mindre än 3 har ersatts med " och att summeringar har justerats.


2 Studiehjälp

Study allowance

Tabell 2.1 Belopp per månad, kr

Amount per month, SEK

Läsår	Studiebidrag	Inackorderings- tillägg	Extra tillägg
2005/06	950/1 050 ¹	1 190–2 350	285–855
2006/07	1 050	1 190–2 350	285–855
2007/08	1 050	1 190–2 350	285–855


 Sveriges officiella statistik

1 Studiebidraget höjdes till 1 050 kronor den 1 april 2006.

Tabell 2.2 Utbetalda belopp i studiehjälp, fördelat på bidragsform och kön, mnkr

Total disbursed amount, by type of grant and sex, SEK million

Läsår	Studiebidrag			Inackorderingstillägg			Extra tillägg			Dagliga resor			Totalt
	Totalt	Kvinnor	Män	Totalt	Kvinnor	Män	Totalt	Kvinnor	Män	Totalt	Kvinnor	Män	
2005/06	3 300,1	1 613,2	1 687,0	90,5	54,8	35,7	75,3	36,8	38,4	0,0	0,0	0,0	3 466,0
2006/07	3 692,9	1 804,2	1 888,7	98,6	58,9	39,7	71,6	34,9	36,7	0,0	0,0	0,0	3 863,2
2007/08	3 800,7	1 852,6	1 948,1	99,8	60,4	39,5	72,9	33,9	38,9	0,0	0,0	0,0	3 973,5

 Sveriges officiella statistik

Tabell 2.3 Antal studerande som fått studiehjälp, fördelat på bidragsform och kön¹

Number of students receiving study allowance, by type of grant and sex

Läsår	Studiebidrag			Inackorderingstillägg			Extra tillägg			Dagliga resor			Totalt ²
	Totalt	Kvinnor	Män	Totalt	Kvinnor	Män	Totalt	Kvinnor	Män	Totalt	Kvinnor	Män	
2005/06	363 494	177 895	185 599	7 143	4 322	2 821	10 278	5 041	5 237	6	3	3	363 688
2006/07	380 799	186 157	194 642	7 648	4 564	3 084	9 767	4 764	5 003	"	"	"	380 985
2007/08	392 748	191 330	201 418	7 876	4 771	3 105	10 293	4 799	5 494	9	9	"	392 726

 Sveriges officiella statistik


1 Tabellen har sekretessgranskats, vilket innebär att enskilda celler med antal mindre än 3 har ersatts med ".

2 Nettoräknat antal. Studerande med flera stöd har räknats endast en gång.

Tabell 2.4 Antal studerande som fått studiehjälp, fördelat på skolform, bidragsform och kön, 2007/08¹

Number of students receiving study allowance, by type of school, type of grant and sex, 2007/08

Bidragsform	Kommunal skola	Kompletterande utb.	Fristående skola	Grundskola	Folkhögskola	Vuxenutbildning	Högskola	Gymnasie utland ²	Skolform saknas	Totalt
Studiebidrag	321 151	185	68 673	-	3 785	3 756	"	314	34	397 898
Kvinnor	156 620	147	32 319	-	2 436	2 279	"	188	17	194 006
Män	164 531	38	36 354	-	1 349	1 477	"	126	17	203 892
Extra tillägg	9 340	-	952	-	114	113	-	"	"	10 519
Kvinnor	4 372	-	405	-	69	61	-	"	"	4 907
Män	4 968	-	547	-	45	52	-	"	"	5 612
Inackorderingstillägg	306	57	5 831	13	1 781	11	-	58	6	8 063
Kvinnor	186	46	3 470	4	1 133	7	-	36	6	4 888
Män	120	11	2 361	9	648	4	-	22	"	3 175
Dagliga resor	-	-	-	-	-	-	-	9	-	9
Kvinnor	-	-	-	-	-	-	-	"	-	-
Män	-	-	-	-	-	-	-	9	-	-


 Sveriges officiella statistik

- 1 Tabellen har sekretessgranskats, vilket innebär att enskilda celler med antal mindre än 3 har ersatts med " och att summeringar har justerats.
- 2 Totalt har 1 002 elever fått studiebidrag för gymnasiestudier utomlands. Vissa är noterade med annan skolform än Gymnasie utland. Ett nytt handläggningssystem från och med 2007/08 gör att elever utan personnummer numera kan handläggas maskinellt och komma med i statistiken. Antalet elever i utlandet har också ökat jämfört med 2006/07, då antalet var 612 elever.

Tabell 2.5 Antal studerande som fått inackorderingstillägg, fördelat på avståndsklass, skolform och kön, 2007/08¹

Number of students receiving boarding supplement, by distance from home, type of school and sex, 2007/08

Avståndsklass, km	Kommunal skola	Kompletterande utb.	Fristående skola	Grundskola	Folkhögskola	Vuxenutbildning	Gymnasie utland	Skolform saknas	Totalt
Kvinnor	187	45	3 546	3	1 180	"	36	3	5 000
1 – 44	8	3	306	-	96	-	-	-	413
45 – 84	15	6	883	-	133	"	-	"	1 037
85 – 124	18	4	613	-	100	-	-	-	735
125 – 174	14	3	408	-	126	"	-	-	551
175 – 224	7	"	245	-	106	-	-	-	358
225 – 599	31	18	748	"	413	"	-	3	1 213
600 – 899	7	8	136	-	59	-	-	"	210
900 – 1 299	-	3	67	-	39	-	-	-	109
1 300 –	-	-	32	-	15	-	-	-	47
Saknas	87	-	108	3	93	"	36	"	327
Män	117	6	2 380	7	655	3	22	"	3 190
1 – 44	6	-	181	-	66	-	-	-	253
45 – 84	11	-	643	-	88	-	-	-	742
85 – 124	9	"	414	-	64	-	-	-	487
125 – 174	11	-	272	-	74	"	-	-	357
175 – 224	4	-	142	-	65	-	-	-	211
225 – 599	17	6	490	"	207	-	-	"	720
600 – 899	4	"	65	-	37	-	-	-	106
900 – 1 299	"	"	37	-	22	-	-	-	59
1 300 –	"	-	40	-	3	-	-	-	43
Saknas	55	"	96	7	29	3	22	-	212


 Sveriges officiella statistik

¹ Tabellen har sekretessgranskats, vilket innebär att enskilda celler med antal mindre än 3 har ersatts med " och att summeringar har justerats.

Tabell 2.6 Antal studerande som fått extra tillägg, fördelat på storlek på ekonomiskt underlag, skolform och kön, 2007/08¹

Number of students receiving supplementary allowance, by combined gross income, type of school and sex, 2007/08

Ekonomiskt underlag, kr ²	Kommunal skola	Fristående skola	Folkhögskola	Vuxen- utbildning	Gymnasie utland	Skolform saknas	Totalt
Kvinnor	4 403	409	69	58	"	"	4 939
0 – 84 999	3 575	267	57	49	"	-	3 948
85 000 – 104 999	569	92	6	6	-	-	673
105 000 – 124 999	259	50	6	3	-	-	318
Män	5 015	551	44	50	"	"	5 660
0 – 84 999	4 294	382	39	45	"	-	4 760
85 000 – 104 999	477	116	5	5	-	-	603
105 000 – 124 999	244	53	"	"	"	-	297
Totalt	9 418	960	113	108	"	"	10 599
0 – 84 999	7 869	649	96	94	"	-	8 708
85 000 – 104 999	1 046	208	11	11	-	-	1 276
105 000 – 124 999	503	103	6	3	"	-	615

 Sveriges officiella statistik

1 Tabellen har sekretessgranskats, vilket innebär att enskilda celler med antal mindre än 3 har ersatts med " och att summeringar har justerats.

2 Avser föräldrarnas, och i förekommande fall, elevens beräknade inkomster och viss del av förmögenhet.

Tabell 2.7 Antal studerande som fått avslag, fördelat på bidragsform, skolform och kön, 2007/08¹

Number of rejections, by type of grant, type of school and sex, 2007/08

Bidragsform	Kommunal skola	Kompletterande utb	Fristående skola	Folkhögskola	Grundskola	Vuxen- utbildning	Högskola ²	Gymnasie utland	Skolform saknas	Totalt
Extra tillägg	3 842	4	611	145	-	126	13	4	463	5 208
Kvinnor	1 907	4	288	92	-	77	9	"	193	2 570
Män	1 935	"	323	53	-	49	4	4	270	2 638
Inackorderingstillägg	1 140	12	907	318	9	28	41	65	355	2 875
Kvinnor	698	12	586	190	3	20	26	42	218	1 795
Män	442	"	321	128	6	8	15	23	137	1 080

 Sveriges officiella statistik

1 Tabellen har sekretessgranskats, vilket innebär att enskilda celler med antal mindre än 3 har ersatts med " och summeringar har justerats.

2 Med Högskola avses här skolformerna högskola, universitet, eftergymnasial utbildning och kvalificerad yrkesutbildning.

Tabell 2.8 Antal studerande som fått studiehjälp indragen¹ på grund av otillåten frånvaro, fördelat på bidragsform och kön

Number of students with withdrawn study allowance due to unauthorized absence, by type of grant and sex

Läsår	Studiebidrag			Inackorderingstillägg			Extra tillägg			Dagliga resor			Totalt ²
	Totalt	Kvinnor	Män	Totalt	Kvinnor	Män	Totalt	Kvinnor	Män	Totalt	Kvinnor	Män	
2005/06	9 600	3 480	6 120	73	33	40	454	170	284	-	-	-	9 612
2006/07	12 890	4 787	8 103	107	29	78	491	201	290	-	-	-	12 890
2007/08	12 290	4 656	7 634	100	38	62	484	179	305	-	-	-	12 304

 Sveriges officiella statistik

1 Avser fristående och kommunala gymnasieskolor.

2 Nettoräknat antal. Studerande med flera stöd har bara räknats en gång.

Tabell 2.9 Antal studerande som har fått indragen studiehjälp¹ på grund av otillåten frånvaro, fördelat på län² och kön

Number of students with withdrawn study allowance due to unauthorized absence, by county and sex

Län	2005/06			2006/07			2007/08		
	Kvinnor	Män	Totalt	Kvinnor	Män ³	Totalt ³	Kvinnor	Män	Totalt
Hela riket	3 485	6 129	9 614	4 787	8 103	12 890	4 703	7 669	12 372
Blekinge län	58	103	161	41	111	152	61	100	161
Dalarnas län	66	85	151	73	134	207	63	91	154
Gotlands län	69	88	157	59	67	126	56	58	114
Gävleborgs län	62	109	171	82	122	204	106	156	262
Hallands län	43	91	134	83	126	209	95	136	231
Jämtlands län	25	73	98	45	108	153	57	81	138
Jönköpings län	85	144	229	79	149	228	90	154	244
Kalmar län	49	106	155	68	108	176	92	175	267
Kronobergs län	42	82	124	68	97	165	83	113	196
Norrbottnens län	103	152	255	121	234	355	92	171	263
Skåne län	550	979	1 529	853	1 285	2 138	790	1 246	2 036
Stockholms län	1 000	1 735	2 735	1 313	2 211	3 524	1 424	2 077	3 501
Södermanlands län	89	187	276	111	208	319	135	238	373
Uppsala län	109	199	308	165	278	443	76	165	241
Värmlands län	96	167	263	93	213	306	125	226	351
Västerbottens län	26	92	118	66	155	221	61	167	228
Västernorrlands län	112	214	326	109	221	330	102	152	254
Västmanlands län	96	159	255	136	222	358	126	202	328
Västra Götalands län	513	856	1 369	864	1 402	2 266	747	1 399	2 146
Örebro län	170	279	449	148	295	443	138	229	367
Östergötlands län	122	229	351	210	357	567	184	333	517

 Sveriges officiella statistik

1 Avser fristående och kommunala gymnasieskolor.

2 De studerande är fördelade efter det län där utbildningen ligger.

3 Siffran för Män och Totalt för Hela riket 2006/07 är korrigerad med 2 personer jämfört med föregående års publicerade statistik.

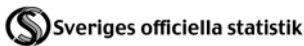
3 Studiemedel

Financial student aid

Tabell 3.1a Prisbasbelopp samt maximalt studiemedelsbelopp för studieperiod om 20 veckor med generellt studiebidrag

Price base amount and maximum amount of financial student aid by a period of 20 weeks, basic grant

Termin	År	Prisbasbelopp ¹ kr	Maximalt studiemedelsbelopp, kr			Studiebidragets andel av totala beloppet i %
			Studiebidrag	Studielån ²	Totalt	
Andra halvåret	1993	34 400	8 391	21 795	30 186	27,8
Första och andra halvåret	1994	35 200	8 586	22 302	30 888	27,8
Första och andra halvåret	1995	35 700	8 707	22 619	31 326	27,8
Första och andra halvåret	1996	36 200	8 829	22 936	31 765	27,8
Första och andra halvåret	1997	36 300	8 854	22 999	31 853	27,8
Första och andra halvåret	1998	36 400	8 878	23 063	31 941	27,8
Första och andra halvåret	1999	36 400	8 878	23 063	31 941	27,8
Första och andra halvåret	2000	36 600	8 927	23 189	32 116	27,8
Första halvåret	2001	36 900	9 000	23 379	32 379	27,8
Andra halvåret	2001	36 900	11 140	21 240	32 380	34,4
Första och andra halvåret	2002	37 900	11 440	21 820	33 260	34,4
Första och andra halvåret	2003	38 600	11 640	22 240	33 880	34,4
Första och andra halvåret	2004	39 300	11 860	22 640	34 500	34,4
Första och andra halvåret	2005	39 400	11 880	22 700	34 580	34,4
Första halvåret	2006	39 700	11 980	22 860	34 840	34,4
Andra halvåret	2006	39 700	12 460	23 820	36 280	34,3
Första och andra halvåret	2007	40 300	12 640	24 180	36 820	34,3
Första och andra halvåret	2008	41 000	12 860	24 600	37 460	34,3



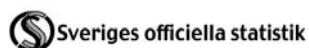
1 Beräkningen av studiemedel grundas på prisbasbeloppet enligt lagen om allmän försäkring.

2 Avser grundlån. Under vissa omständigheter är det dessutom möjligt att få merkostnadslån samt sedan det andra halvåret 2001 tilläggs lån.

Tabell 3.1b Prisbasbelopp samt maximalt studiemedelsbelopp för studieperiod om 20 veckor med högre studiebidrag

Price base amount and maximum amount of financial student aid by a period of 20 weeks, higher grant

Termin	År	Prisbasbelopp ¹ kr	Maximalt studiemedelsbelopp, kr			Studiebidragets andel av totala beloppet i %
			Studiebidrag	Studielån ²	Totalt	
Andra halvåret	2001	36 900	26 560	5 820	32 380	82,0
Första och andra halvåret	2002	37 900	27 280	5 980	33 260	82,0
Första och andra halvåret	2003	38 600	27 780	6 100	33 880	82,0
Första och andra halvåret	2004	39 300	28 280	6 220	34 500	82,0
Första och andra halvåret	2005	39 400	28 360	6 220	34 580	82,0
Första halvåret	2006	39 700	28 580	6 260	34 840	82,0
Andra halvåret	2006	39 700	29 060	7 220	36 280	80,1
Första och andra halvåret	2007	40 300	29 480	7 340	36 820	80,1
Första och andra halvåret	2008	41 000	30 000	7 460	37 460	80,1




1 Beräkningen av studiemedel grundas på prisbasbeloppet enligt lagen om allmän försäkring.

2 Avser grundlån. Under vissa omständigheter är det dessutom möjligt att få merkostnadslån samt sedan det andra halvåret 2001 tilläggs lån.

Tabell 3.2 Antal studerande som fått studiemedel samt utbetalda belopp, fördelat på kön, bidragsnivå och typ av studiestöd, 2007/08¹

Number of students receiving financial student aid and total expenditure, by sex, level of grant and type of aid, 2007/08

Kön/bidragsnivå	Studiebidrag	Tilläggsbidrag	Grundlån	Merkostnadslån	Tilläggslån	Totalt
Antal						
Totalt²	344 721	70 011	234 072	7 328	19 273	344 721
Kvinnor	213 868	58 598	144 036	4 945	12 361	213 868
Män	130 853	11 413	90 036	2 383	6 912	130 853
Generell bidragsnivå	319 369	53 098	223 298	7 210	17 446	319 369
Kvinnor	194 264	44 006	136 483	4 872	11 085	194 264
Män	125 105	9 092	86 815	2 338	6 361	125 105
Högre bidragsnivå	30 747	20 051	13 089	109	1 871	30 747
Kvinnor	23 660	17 318	9 122	69	1 306	23 660
Män	7 087	2 733	3 967	40	565	7 087
Utbetalda belopp, mnkr						
Totalt	7 447,5	359,0	8 502,8	122,2	233,2	16 664,6
Kvinnor	4 677,8	305,3	5 177,9	74,9	149,0	10 384,9
Män	2 769,6	53,6	3 324,9	47,3	84,2	6 279,7
Generell bidragsnivå	6 350,5	264,5	8 390,8	121,3	214,8	15 341,9
Kvinnor	3 820,9	222,4	5 099,0	74,4	135,9	9 352,6
Män	2 529,6	42,1	3 291,8	47,0	78,8	5 989,3
Högre bidragsnivå	1 097,0	94,5	112,0	0,9	18,4	1 322,7
Kvinnor	857,0	82,9	78,9	0,5	13,0	1 032,3
Män	240,1	11,5	33,1	0,4	5,3	290,4

 Sveriges officiella statistik


1 Exklusive utlandsutbildningar.

2 Nettoräknat antal. Studerande som har läst med olika bidragsnivåer under tidsperioden har räknats endast en gång.

Tabell 3.3a Antal studerande som fått studiemedel, fördelat på kön, typ av studiestöd, skolform och utbildningsnivå, 2007/08^{1, 2}

Number of students receiving financial student aid, by sex, type of aid, type of school and level of education, 2007/08

Nivå Skolform	Kvinnor					Män				
	Studie- bidrag	Tilläggs- bidrag	Grundlån	Merkost- nadslån	Tilläggs- lån	Studie- bidrag	Tilläggs- bidrag	Grundlån	Merkost- nadslån	Tilläggs- lån
Totalt³	213 868	58 598	144 036	4 945	12 361	130 853	11 413	90 036	2 383	6 912
Grundskolenivå	15 854	10 246	4 584	12	169	5 682	2 010	2 386	15	84
Folkhögskola	1 844	1 303	410	5	6	632	202	290	3	4
Komvux	14 010	8 943	4 174	7	163	5 050	1 808	2 096	12	80
Gymnasienivå	51 018	21 611	27 500	1 029	2 413	25 637	3 542	14 633	597	1 268
Gymnasieskola	1 904	148	510	7	7	2 272	31	571	3	7
Kompletterande utbildning	1 371	127	1 095	734	90	723	44	578	406	62
Folkhögskola	7 598	1 871	4 893	168	306	4 481	298	3 159	81	119
Komvux	39 014	19 373	20 381	113	1 981	16 586	3 132	9 485	107	1 034
Basår	1 131	92	621	7	29	1 575	37	840	"	46
Eftergymnasial nivå	160 817	33 532	117 769	3 963	10 090	104 771	6 989	75 798	1 794	5 712
Universitet och högskola	144 850	29 006	105 724	2 849	8 030	91 522	5 431	66 205	982	3 915
KY-utbildning	12 503	3 901	9 363	516	1 721	9 670	1 114	6 825	232	1 238
Folkhögskola	1 761	350	1 349	72	135	939	69	721	40	70
Kompletterande utbildning	532	41	438	313	32	367	21	328	254	46
Övriga	1 171	234	895	213	172	2 273	354	1 719	286	443

 Sveriges officiella statistik

1 Exklusive utlandsutbildningar.

2 Tabellen har sekretessgranskats, vilket innebär att enskilda celler med antal mindre än 3 har ersatts med " och att summeringar har justerats.

3 Nettoräknat antal. Studerande som har läst på olika utbildningsnivåer under läsåret har räknats endast en gång.

Tabell 3.3b Antal studerande som fått studiemedel med generellt bidrag, fördelat på kön, typ av studiestöd, skolform och utbildningsnivå, 2007/08^{1, 2}

Number of students receiving basic grant, by sex, type of aid, type of school and level of education, 2007/08

Nivå Skolform	Kvinnor					Män				
	Studie- bidrag	Tilläggs- bidrag	Grundlån	Merkost- nadslån	Tilläggs- lån	Studie- bidrag	Tilläggs- bidrag	Grundlån	Merkost- nadslån	Tilläggs- lån
Totalt	194 264	44 006	136 483	4 872	11 085	125 105	9 092	86 815	2 338	6 361
Grundskolenivå	7 076	3 762	2 615	4	42	3 121	833	1 440	7	16
Folkhögskola	559	274	229	4	3	305	45	175	-	"
Komvux	6 517	3 488	2 386	"	39	2 816	788	1 265	7	16
Gymnasienivå	34 620	9 901	20 288	971	1 176	20 748	1 798	11 582	554	716
Gymnasieskola	1 884	139	503	7	5	2 252	23	555	3	6
Kompletterande utbildning	1 371	127	1 095	734	90	722	44	577	404	62
Folkhögskola	6 177	885	4 185	141	186	3 838	144	2 687	65	67
Komvux	24 057	8 658	13 884	82	867	12 362	1 550	6 924	82	536
Basår	1 131	92	621	7	28	1 574	37	839	"	45
Eftergymnasial nivå	160 241	33 099	117 578	3 945	10 003	104 745	6 971	75 785	1 794	5 708
Universitet och högskola	144 276	28 575	105 534	2 834	7 947	91 496	5 413	66 192	982	3 912
KY-utbildning	12 501	3 899	9 362	513	1 717	9 670	1 114	6 825	254	1 237
Folkhögskola	1 761	350	1 349	72	135	939	69	721	40	70
Kompletterande utbildning	532	41	438	313	32	367	21	328	232	46
Övriga	1 171	234	895	213	172	2 273	354	1 719	286	443

 Sveriges officiella statistik


1 Exklusive utlandsutbildningar.

2 Tabellen har sekretessgranskats, vilket innebär att enskilda celler med antal mindre än 3 har ersatts med " och att summeringar har justerats.

Tabell 3.3c Antal studerande som fått studiemedel med högre bidraget, fördelat på kön, typ av studiestöd, skolform och utbildningsnivå, 2007/08

Number of students receiving higher grant, by sex, type of aid, type of school and level of education, 2007/08

Nivå Skolform	Kvinnor					Män				
	Studie- bidrag	Tilläggs- bidrag	Grundlån	Merkost- nadslån	Tilläggs- lån	Studie- bidrag	Tilläggs- bidrag	Grundlån	Merkost- nadslån	Tilläggs- lån
Totalt	23 660	17 318	9 122	69	1 306	7 087	2 733	3 967	40	565
Grundskolenivå	10 785	7 975	2 426	4	117	3 153	1 425	1 178	8	65
Folkhögskola	1 492	1 188	226	"	3	384	178	147	3	4
Komvux	9 293	6 787	2 200	4	114	2 769	1 247	1 031	5	61
Gymnasienivå	18 338	13 084	8 114	46	1 202	5 552	1 936	3 471	36	540
Gymnasieskola	21	10	8	-	"	20	8	16	-	"
Folkhögskola	1 580	1 082	804	25	116	760	169	568	15	51
Komvux	16 737	11 992	7 302	21	1 086	4 772	1 759	2 887	21	489
Eftergymnasial nivå	647	512	237	12	78	40	25	22	0	5
Universitet och högskola	639	497	229	12	78	40	25	22	-	5
Övriga	8	15	8	-	"	"	"	-	-	-


 Sveriges officiella statistik

1 Tabellen har sekretessgranskats, vilket innebär att enskilda celler med antal mindre än 3 har ersatts med " och att summeringar har justerats.

Tabell 3.4a Antal studerande som fått studiemedel samt studerande med enbart studiebidrag, fördelat på studietakt, kön och utbildningsnivå, 2007/08¹

Number of students receiving financial student aid and students receiving only the grant element of student aid, by study tempo, sex and level of education, 2007/08

Studietakt Kön	Grundskole- och gymnasienivå				Eftergymnasial nivå			
	Gymnasie- skola m.m. ²	Folkhög- skola	Komvux	Totalt grundskole-/ gymnasie- nivå	Grund- läggande högskole- utbildning	Forskar- utbildning	Övriga ³	Totalt efter- gymnasial nivå
Heltid	8 834	13 470	53 660	75 964	223 205	48	31 085	254 338
Kvinnor	4 332	8 649	37 573	50 554	135 955	27	16 940	152 922
Män	4 502	4 821	16 087	25 410	87 250	21	14 145	101 416
Varav med enbart studiebidrag	4 679	5 192	24 851	34 722	58 294	31	7 861	66 186
Kvinnor	2 135	3 662	18 124	23 921	34 665	18	4 035	38 718
Män	2 544	1 530	6 727	10 801	23 629	13	3 826	27 468
Deltid	360	833	19 289	20 482	24 236	10	884	25 130
Kvinnor	179	642	13 625	14 446	15 817	4	660	16 481
Män	181	191	5 664	6 036	8 419	6	224	8 649
Varav med enbart studiebidrag	222	438	11 536	12 196	10 517	6	365	10 888
Kvinnor	108	353	8 271	8 732	7 139	3	297	7 439
Män	114	85	3 265	3 464	3 378	3	68	3 449
Hel- och deltid	9 194	14 303	72 949	96 446	247 441	58	31 969	279 468
Kvinnor	4 511	9 291	51 198	65 000	151 772	31	17 600	169 403
Män	4 683	5 012	21 751	31 446	95 669	27	14 369	110 065
Varav med enbart studiebidrag	4 901	5 630	36 387	46 918	68 811	35	8 226	77 074
Kvinnor	2 243	4 015	26 395	32 653	41 804	21	4 332	46 157
Män	2 658	1 615	9 992	14 265	27 007	14	3 894	30 917

 Sveriges officiella statistik

1 Exklusive utlandsutbildningar.


2 Inklusive vissa gymnasiala utbildningar med annan huvudman än kommun och landsting samt basåret vid högskola eller universitet.

3 Andra eftergymnasiala utbildningar än högskoleutbildningar.

Tabell 3.4b Antal studerande som fått studiemedel med generellt bidrag samt studerande som fått enbart studiebidrag, fördelat på studietakt, kön och utbildningsnivå, 2007/08¹

Number of students receiving basic grant and students receiving only the grant element of student aid, by study tempo, sex and level of education, 2007/08

Studietakt Kön	Grundskole- och gymnasienivå				Eftergymnasial nivå			
	Gymnasie- skola m.m. ²	Folkhög- skola	Komvux	Totalt grundskole-/ gymnasie- nivå	Grund- läggande högskole- utbildning	Forskar- utbildning	Övriga ³	Totalt efter- gymnasial- nivå
Heltid	8 794	10 252	33 427	52 473	222 818	48	31 083	253 949
Kvinnor	4 313	6 294	22 011	32 618	135 589	27	16 938	152 554
Män	4 481	3 958	11 416	19 855	87 229	21	14 145	101 395
Varav med enbart studiebidrag	4 664	3 318	13 685	21 667	58 079	29	7 860	65 968
Kvinnor	2 123	2 111	8 978	13 212	34 460	16	4 034	38 510
Män	2 541	1 207	4 707	8 455	23 619	13	3 826	27 458
Deltid	357	605	13 167	14 129	23 984	10	884	24 878
Kvinnor	178	454	8 804	9 436	15 573	4	660	16 237
Män	179	151	4 363	4 693	8 411	6	224	8 641
Varav med enbart studiebidrag	220	279	7 604	8 103	10 313	6	365	10 684
Kvinnor	107	219	5 039	5 365	6 939	3	297	7 239
Män	113	60	2 565	2 738	3 374	3	68	3 445
Hel- och deltid	9 151	10 857	46 594	66 602	246 802	58	31 967	278 827
Kvinnor	4 491	6 748	30 815	42 054	151 162	31	17 598	168 791
Män	4 660	4 109	15 779	24 548	95 640	27	14 369	110 036
Varav med enbart studiebidrag	4 884	3 597	21 289	29 770	68 392	33	8 225	76 652
Kvinnor	2 230	2 330	14 017	18 577	41 399	19	4 331	45 749
Män	2 654	1 267	7 272	11 193	26 993	14	3 894	30 903

 Sveriges officiella statistik

1 Exklusive utlandsutbildningar.


2 Inklusive vissa gymnasiala utbildningar med annan huvudman än kommun och landsting samt basåret vid högskola eller universitet.

3 Andra eftergymnasiala utbildningar än högskoleutbildningar.

Tabell 3.4c Antal studerande som fått studiemedel med högre bidraget samt studerande som fått enbart studiebidrag, fördelat på studietakt, kön och utbildningsnivå, 2007/08²

Number of students receiving higher grant and students receiving only the grant element of student aid, by study tempo, sex and level of education, 2007/08

Studietakt Kön	Grundskole- och gymnasienivå			Totalt grundskole-/ gymnasie- nivå	Eftergymnasial nivå
	Gymnasie- skola m.m. ¹	Folkhög- skola	Komvux		Special- pedagogisk examen/ påbyggnad
Heltid	43	3 773	23 553	27 369	364
Kvinnor	21	2 727	18 074	20 822	351
Män	22	1 046	5 479	6 547	13
Varav med enbart studiebidrag	15	2 151	13 164	15 330	211
Kvinnor	12	1 780	10 760	12 552	203
Män	3	371	2 404	2 778	8
Deltid	3	242	6 629	6 874	249
Kvinnor	"	198	5 218	5 416	244
Män	"	44	1 411	1 455	5
Varav med enbart studiebidrag	"	170	4 306	4 476	206
Kvinnor	"	141	3 533	3 674	202
Män	"	29	773	802	4
Hel- och deltid	45	4 015	30 182	34 240	613
Kvinnor	28	2 925	23 292	26 238	595
Män	17	1 090	6 890	8 002	18
Varav med enbart studiebidrag	23	2 321	17 470	19 806	417
Kvinnor	17	1 921	14 293	16 226	405
Män	6	400	3 177	3 580	12

 Sveriges officiella statistik


1 Inklusive vissa gymnasiala utbildningar med annan huvudman än kommun och landsting.

2 Tabellen har sekretessgranskats, vilket innebär att enskilda celler med antal färre än 3 har ersatts med " och att summeringar har justerats.

Tabell 3.5a Andel studerande per åldersgrupp som fått studiemedel, fördelat på ålder, kön, utbildningsnivå och skolform, procent, 2007/08¹

Relative share of students receiving financial student aid, by age, sex, level of education and type of school, per cent, 2007/08

Kön	Grundskolenivå	Gymnasienivå				Eftergymnasial nivå			
		Komvux/ Folkhögskola	Gymnasieskola m.m. ²	Folkhögskola	Komvux	Totalt grundskole-/gymnasienivå	Grundläggande högskoleutbildning	Forskarutbildning	Övriga ³
Kvinnor	100,0	100,0	100,0	100,0	100,0	100,0	100,0	100,0	100,0
-19	-	6,5	0,0	0,1	0,5	5,7	-	4,2	5,5
20-24	17,6	78,6	59,3	37,3	37,9	50,0	3,3	40,8	49,0
25-29	21,3	7,8	15,9	18,9	18,4	22,3	36,7	21,8	22,3
30-34	22,2	2,9	7,7	14,8	15,0	8,9	23,3	11,7	9,2
35-39	19,2	2,0	6,8	12,7	12,9	6,7	13,3	9,6	7,0
40-44	11,8	1,5	5,4	9,1	8,8	4,3	20,0	7,2	4,6
45-49	5,9	0,5	3,2	5,1	4,8	1,7	3,3	3,5	1,9
50-54	2,1	0,2	1,8	2,0	1,9	0,5	-	1,2	0,5
55-	-	-	-	0,0	0,0	0,0	-	-	0,0
Antal kvinnor	15 764	4 406	7 598	39 018	66 786	143 480	30	17 424	160 934
Män	100,0	100,0	100,0	100,0	100,0	100,0	100,0	100,0	100,0
-19	-	8,9	0,0	0,1	1,3	6,8	-	5,2	6,6
20-24	28,0	79,0	68,3	52,0	53,9	56,5	4,0	46,6	55,1
25-29	19,6	8,0	16,7	18,8	17,0	24,8	40,0	26,7	25,1
30-34	17,7	2,1	5,3	10,4	9,8	6,4	8,0	10,7	7,0
35-39	14,3	1,2	4,1	8,0	7,6	2,9	28,0	5,6	3,2
40-44	10,9	0,5	3,0	5,9	5,6	1,6	8,0	3,0	1,8
45-49	6,5	0,2	1,8	3,6	3,3	0,7	8,0	1,7	0,8
50-54	3,0	0,1	0,8	1,4	1,4	0,2	4,0	0,5	0,2
55-	-	-	-	-	-	0,0	-	-	0,0
Antal män	5 652	4 571	4 707	16 586	31 290	90 506	25	14 276	104 807
Totalt	100,0	100,0	100,0	100,0	100,0	100,0	100,0	100,0	100,0
-19	-	7,7	0,0	0,1	0,7	6,1	-	4,7	6,0
20-24	20,3	78,8	62,6	41,7	43,0	52,5	3,6	43,4	51,4
25-29	20,8	7,9	16,2	18,8	17,9	23,3	38,2	24,0	23,4
30-34	21,0	2,5	6,8	13,5	13,3	7,9	16,4	11,3	8,3
35-39	17,9	1,6	5,8	11,3	11,2	5,2	20,0	7,8	5,5
40-44	11,6	0,9	4,5	8,1	7,8	3,3	14,5	5,3	3,5
45-49	6,0	0,3	2,7	4,7	4,3	1,3	5,5	2,7	1,5
50-54	2,3	0,2	1,4	1,8	1,7	0,4	1,8	0,9	0,4
55-	-	-	-	0,0	0,0	0,0	-	-	0,0
Totalt antal	21 416	8 977	12 079	55 604	98 076	233 986	55	31 700	265 741

 Sveriges officiella statistik

1 Exklusive utlandsutbildningar.


2 Inklusive vissa gymnasiala utbildningar med annan huvudman än kommun och landsting samt basåret vid högskola eller universitet.

3 Andra eftergymnasiala utbildningar än högskoleutbildningar.

Tabell 3.5b Andel studerande per åldersgrupp som fått studiemedel med generellt bidrag, fördelat på ålder, kön, utbildningsnivå och skolform, procent, 2007/08

Relative share of students receiving basic grant, by age, sex, level of education and type of school, per cent, 2007/08

Kön	Grundskolenivå	Gymnasienivå			Eftergymnasial nivå					
	Ålder 2007-12-31	Komvux/ Folkhögskola	Gymnasieskola m.m. ²	Folkhögskola	Komvux	Totalt grundskole-/gymnasienivå	Grundläggande högskoleutbildning	Forskarutbildning	Övriga ³	Totalt eftergymnasial nivå
Kvinnor	100,0	100,0	100,0	100,0	100,0	100,0	100,0	100,0	100,0	100,0
-19	-	6,6	0,0	0,1	0,7	5,7	-	4,2	5,5	
20-24	37,2	79,0	72,6	59,3	59,6	50,2	3,3	40,8	49,1	
25-29	16,6	7,7	12,7	13,7	13,4	22,4	36,7	21,8	22,4	
30-34	16,7	2,8	4,6	9,8	9,5	8,8	23,3	11,7	9,2	
35-39	14,1	2,0	3,4	7,6	7,5	6,6	13,3	9,6	6,9	
40-44	8,9	1,4	3,1	5,4	5,2	4,2	20,0	7,2	4,6	
45-49	4,5	0,5	2,1	3,0	2,9	1,6	3,3	3,5	1,8	
50-54	1,9	0,2	1,4	1,1	1,2	0,4	-	1,2	0,5	
55-	-	-	-	-	-	0,0	-	-	0,0	
Antal kvinnor	7 054	4 386	6 177	24 061	41 678	142 906	30	17 422	160 358	
Män	100,0	100,0	100,0	100,0	100,0	100,0	100,0	100,0	100,0	
-19	-	8,9	0,0	0,1	1,8	6,9	-	5,2	6,6	
20-24	48,7	79,3	79,4	68,4	69,7	56,5	4,0	46,6	55,1	
25-29	13,8	7,8	11,9	12,9	11,9	24,8	40,0	26,7	25,1	
30-34	12,8	2,0	3,7	6,9	6,2	6,4	8,0	10,7	7,0	
35-39	9,9	1,1	2,1	5,0	4,4	2,9	28,0	5,6	3,2	
40-44	7,8	0,4	1,5	3,7	3,2	1,6	8,0	3,0	1,8	
45-49	4,6	0,2	0,8	2,0	1,8	0,7	8,0	1,7	0,8	
50-54	2,3	0,1	0,5	1,0	0,9	0,2	4,0	0,5	0,2	
55-	-	-	-	-	-	0,0	-	-	0,0	
Antal män	3 108	4 549	3 838	12 362	23 857	90 481	25	14 276	104 782	
Totalt	100,0	100,0	100,0	100,0	100,0	100,0	100,0	100,0	100,0	
-19	-	7,8	0,0	0,1	1,1	6,1	-	4,7	6,0	
20-24	40,7	79,1	75,2	62,4	63,3	52,6	3,6	43,4	51,5	
25-29	15,8	7,8	12,4	13,4	12,9	23,4	38,2	24,0	23,4	
30-34	15,5	2,4	4,3	8,8	8,3	7,9	16,4	11,3	8,3	
35-39	12,9	1,5	2,9	6,7	6,4	5,1	20,0	7,8	5,5	
40-44	8,5	0,9	2,5	4,8	4,5	3,2	14,5	5,3	3,5	
45-49	4,6	0,3	1,6	2,7	2,5	1,3	5,5	2,7	1,4	
50-54	2,0	0,2	1,1	1,0	1,1	0,3	1,8	0,9	0,4	
55-	-	-	-	-	-	0,0	-	0,0	0,0	
Totalt antal	10 162	8 935	10 015	36 423	65 535	233 387	55	31 698	265 140	

 Sveriges officiella statistik

1 Exklusive utlandsutbildningar.


2 Inklusive vissa gymnasiala utbildningar med annan huvudman än kommun och landsting samt basåret vid högskola eller universitet.

3 Andra eftergymnasiala utbildningar än högskoleutbildningar.

Tabell 3.5c Andel studerande per åldersgrupp som fått studiemedel med högre bidraget, fördelat på ålder, kön, utbildningsnivå och skolform, procent, 2007/08

Relative share of students per age-group receiving higher grant, by age, sex, level of education and type of school, per cent, 2007/08

Kön	Grundskolenivå	Gymnasienivå			Eftergymnasial nivå	
	Komvux/ Folkhögskola	Gymnasieskola m.m. ¹	Folkhögskola	Komvux	Totalt grundskole-/gymnasienivå	Specialpedagogisk examen/påbyggnad
Ålder 2007-12-31						
Kvinnor	100,0	100,0	100,0	100,0	100,0	100,0
20–24 ²	2,9	13,6	5,6	4,4	3,9	-
25–29	25,2	22,7	28,6	26,4	26,1	4,3
30–34	26,5	36,4	20,1	22,5	23,8	20,5
35–39	22,7	9,1	20,3	20,5	21,3	25,4
40–44	13,8	13,6	14,6	14,6	14,3	23,3
45–49	6,8	-	7,7	8,3	7,7	15,5
50–54	2,1	4,5	3,1	3,3	2,8	11,0
55–	-	-	-	0,0	0,0	-
Antal kvinnor	10 722	22	1 580	16 739	29 063	575
Män	100,0	100,0	100,0	100,0	100,0	100,0
20–24 ²	4,2	4,3	13,2	7,2	6,6	-
25–29	26,3	47,8	40,1	33,9	31,8	-
30–34	23,2	21,7	13,3	20,3	20,8	27,8
35–39	19,6	4,3	13,9	16,7	17,5	44,4
40–44	14,5	13,0	10,7	11,9	12,7	16,7
45–49	8,8	8,7	6,7	7,5	7,9	5,6
50–54	3,4	-	2,1	2,5	2,8	5,6
55–	-	-	-	-	-	-
Antal män	3 137	23	760	4 772	8 692	18
Totalt	100,0	100,0	100,0	100,0	100,0	100,0
20–24 ²	3,2	8,9	8,1	5,0	4,6	-
25–29	25,5	35,6	32,4	28,1	27,4	4,2
30–34	25,7	28,9	17,9	22,0	23,1	20,7
35–39	22,0	6,7	18,2	19,7	20,4	26,0
40–44	14,0	13,3	13,3	14,0	14,0	23,1
45–49	7,2	4,4	7,4	8,1	7,7	15,2
50–54	2,4	2,2	2,8	3,1	2,8	10,8
55–	-	-	-	0,0	0,0	-
Totalt antal	13 859	45	2 340	21 511	37 755	593

 Sveriges officiella statistik


¹ Inklusive vissa gymnasiala utbildningar med annan huvudman än kommun och landsting.

² Den åldersfördelning som redovisas avser åldern vid årets slut 2007. Studiemedel med det högre bidraget kan beviljas tidigast från och med ingången av det kalenderår den studerande fyller 25 år. I åldersintervallet 20–24 år återfinns personer som fyllde 25 år under 2008 och som påbörjade sina studier under det första halvåret 2008.

Tabell 3.6a Antal studerande som fått reducerade studiemedel på grund av meddelad inkomst, fördelat på utbildningsnivå, studietakt och kön, 2007/08^{1, 2}

Number of students receiving reduced financial student aid due to reported income, by level of education, study tempo and sex, 2007/08

Studietakt Kön	Grundskole- nivå	Gymnasie- nivå	Eftergym- nasial nivå	Totalt
Höstterminen 2007				
Heltid	86	796	6 630	7 512
Kvinnor	56	558	3 917	4 531
Män	30	238	2 713	2 981
Deltid	51	265	1 059	1 375
Kvinnor	27	214	867	1 108
Män	24	51	192	267
Hel- och deltid	137	1 061	7 689	8 887
Kvinnor	83	772	4 784	5 639
Män	54	289	2 905	3 248
Vårterminen 2008				
Heltid	115	869	6 215	7 199
Kvinnor	74	622	3 999	4 695
Män	41	247	2 216	2 504
Deltid	54	302	1 007	1 363
Kvinnor	33	250	853	1 136
Män	21	52	154	227
Hel- och deltid	169	1 171	7 222	8 562
Kvinnor	107	872	4 852	5 831
Män	62	299	2 370	2 731

 Sveriges officiella statistik


1 Exklusive utlandsstuderande.

2 Redovisningen gäller de beslut om reducering som görs utifrån den inkomst som den studerande har uppgivit. Det är de uppgifter som ligger till grund vid prövning och utbetalning. Den efterkontroll som görs mot Skatteverkets taxeringsregister finns inte med i tabellen.

Tabell 3.6b Antal studerande, med generellt bidrag, som fått reducerade studiemedel på grund av meddelad inkomst, fördelat på utbildningsnivå, studietakt och kön, 2007/08^{1, 2}

Number of students, with the basic grant, receiving reduced financial student aid due to reported income, by level of education, study tempo and sex, 2007/08

Studietakt Kön	Grundskole- nivå	Gymnasie- nivå	Efter- gymnasial nivå	Totalt
Höstterminen 2007				
Heltid	38	561	6 587	7 186
Kvinnor	22	369	3 875	4 266
Män	16	192	2 712	2 920
Deltid	31	172	987	1 190
Kvinnor	15	136	796	947
Män	16	36	191	243
Hel- och deltid	69	733	7 574	8 376
Kvinnor	37	505	4 671	5 213
Män	32	228	2 903	3 163
Vårterminen 2008				
Heltid	28	584	6 183	6 795
Kvinnor	18	394	3 968	4 380
Män	10	190	2 215	2 415
Deltid	19	199	929	1 147
Kvinnor	9	157	778	944
Män	10	42	151	203
Hel- och deltid	47	783	7 112	7 942
Kvinnor	27	551	4 746	5 324
Män	20	232	2 366	2 618


 Sveriges officiella statistik

- 1 Exklusive utlandsstuderande.
- 2 Redovisningen gäller de beslut om reduktion som görs utifrån den inkomst som den studerande har uppgivit. Det är de uppgifter som ligger till grund vid prövning och utbetalning. Den efterkontroll som görs mot Skatteverkets taxeringsregister finns inte med i tabellen.

Tabell 3.6c Antal studerande, med högre bidraget, som fått reducerade studiemedel på grund av meddelad inkomst, fördelat på utbildningsnivå, studietakt och kön, 2007/08^{1, 2, 3}

Number of students, with the higher grant, receiving reduced financial student aid due to reported income, by level of education, study tempo and sex, 2007/08

Studietakt Kön	Grundskole- nivå	Gymnasie- nivå	Eftergym- nasial nivå	Totalt
Höstterminen 2007				
Heltid	50	241	42	333
Kvinnor	35	193	42	270
Män	15	48	"	63
Deltid	21	94	71	186
Kvinnor	13	79	71	163
Män	8	15	"	23
Hel- och deltid	71	335	113	519
Kvinnor	48	272	113	433
Män	23	63	"	86
Vårterminen 2008				
Heltid	87	290	31	408
Kvinnor	56	231	31	318
Män	31	59	"	90
Deltid	35	104	75	214
Kvinnor	24	93	75	192
Män	11	11	"	22
Hel- och deltid	122	394	106	622
Kvinnor	80	324	106	510
Män	42	70	"	112

 Sveriges officiella statistik

- 1 Exklusive utlandsstuderande.
- 2 Redovisningen gäller de beslut om reduktion som görs utifrån den inkomst som den studerande har uppgivit. Det är de uppgifter som ligger till grund vid prövning och utbetalning. Den efterkontroll som görs mot Skatteverkets taxeringsregister finns inte med i tabellen.
- 3 Tabellen har sekretessgranskats, vilket innebär att enskilda celler med antal mindre än 3 har ersatts med " och att summeringar har justerats.

Tabell 3.7 Antal personer som fått avslag på ansökan om studiemedel, fördelat på utbildningsnivå, skolform, kön och avslagsgrund, 2007/08¹

Number of students with rejected applications for financial student aid, by level of education, type of school, sex and grounds given for rejection, 2007/08

Kön	Grundskolenivå		Gymnasienivå			Eftergymnasial nivå				
	Avslagsgrund	Komvux/ Folkhög- skola	Gymnasie- skola m.m. ²	Folkhög- skola	Komvux	Totalt grundskole-/ gymnasie- nivå	Grund- läggande högskole- utbildning	Forskar- utbildning	Övriga ³	Totalt etter- gymnasial nivå
Totalt antal som fått avslag⁴		3 907	850	1 224	8 783	14 764	14 200	11	1 155	15 366
varav med följande avslagsmotivering ^{5, 6}										
54-årsregeln		41	-	9	56	106	31	-	11	41
20-årsregeln		61	376	269	616	1 322
längsta tid gr-nivå		234	.	.	.	234
längsta tid gy-nivå		.	47	77	336	460
längsta tid eg-nivå		273	3	39	312
studieresultat ⁷		687	78	88	2 369	3 222	7 526	-	209	7 735
obetalda återkrav		124	10	34	347	515	147	-	16	163
obetalda avgifter		247	9	120	910	1 286	395	-	78	473
för hög inkomst		37	"	23	189	249	644	-	68	712
Kvinnor		2 661	369	751	5 783	9 564	7 216	7	583	7 806
varav med följande avslagsmotivering ^{5, 6}										
54-årsregeln		24	-	9	41	74	22	-	10	32
20-årsregeln		49	187	159	379	774
längsta tid gr-nivå		188	.	.	.	188
längsta tid gy-nivå		.	25	51	241	317
längsta tid eg-nivå		144	"	28	172
studieresultat ⁷		432	24	49	1 518	2 023	3 121	-	86	3 207
obetalda återkrav		61	3	23	218	305	84	-	7	91
obetalda avgifter		136	6	73	629	844	224	-	37	261
för hög inkomst		21	-	20	114	155	431	-	38	469
Män		1 246	481	473	3 000	5 200	6 984	4	572	7 560
varav med följande avslagsmotivering ^{5, 6}										
54-årsregeln		17	-	"	15	32	9	-	"	9
20-årsregeln		12	189	110	237	548	"	.	.	.
längsta tid gr-nivå		46	.	.	.	46
längsta tid gy-nivå		.	22	26	95	143
längsta tid eg-nivå		129	"	11	140
studieresultat ⁷		255	54	39	851	1 199	4 405	-	123	4 528
obetalda återkrav		63	7	11	129	210	63	-	9	72
obetalda avgifter		111	3	47	281	442	171	-	41	212
för hög inkomst		16	"	3	75	94	213	-	30	243


 Sveriges officiella statistik

- 1 Exklusive utlandsutbildningar.
- 2 Inklusive vissa gymnasiala utbildningar med annan huvudman än kommun och landsting samt basåret vid högskola eller universitet.
- 3 Andra eftergymnasiala utbildningar än högskoleutbildningar.
- 4 Redovisningen omfattar de avslagsbeslut där utbildningsnivån är känd.
- 5 En ansökan kan avslås på flera grunder. Här redovisas några av de vanligaste orsakerna till avslag.
- 6 Tabellen har sekretessgranskats, vilket innebär att enskilda celler med antal mindre än 3 har ersatts med " och att summeringar har justerats.
- 7 Uppgifterna för avslag på grund av studieresultat är korrigerade 2012-06-07

Tabell 3.8a Antal studerande som fått studiemedel för studier på grundskole- och gymnasienivå, fördelat på kön och län¹, 2007/08

Number of students receiving financial student aid for studies at compulsory school level and at upper secondary school level, by sex and county, 2007/08

Län	Grundskolenivå		Gymnasienivå ²		Totalt		Kvinnor och män	Andel av hela riket
	Kvinnor	Män	Kvinnor	Män	Kvinnor	Män		
Hela riket	15 717	5 625	50 395	25 284	66 112	30 909	97 021	100
Stockholm	4 330	1 346	11 272	5 724	15 602	7 070	22 672	23
Stockholms län	4 330	1 346	11 272	5 724	15 602	7 070	22 672	23
Östra Mellansverige	2 846	1 302	9 126	4 783	11 972	6 085	18 057	19
Uppsala län	501	259	1 906	1 093	2 407	1 352	3 759	4
Södermanlands län	564	238	1 538	777	2 102	1 015	3 117	3
Östergötlands län	805	359	2 688	1 513	3 493	1 872	5 365	6
Örebro län	446	217	1 511	709	1 957	926	2 883	3
Västmanlands län	530	229	1 483	691	2 013	920	2 933	3
Småland med öarna	1 236	373	4 290	2 077	5 526	2 450	7 976	8
Jönköpings län	620	195	1 815	822	2 435	1 017	3 452	4
Kronobergs län	222	71	776	418	998	489	1 487	2
Kalmar län	333	83	1 312	638	1 645	721	2 366	2
Gotlands län	61	24	387	199	448	223	671	1
Sydsverige	2 581	823	7 345	3 650	9 926	4 473	14 399	15
Blekinge län	140	49	641	330	781	379	1 160	1
Skåne län	2 441	774	6 704	3 320	9 145	4 094	13 239	14
Västsverige	3 003	969	10 119	4 963	13 122	5 932	19 054	20
Hallands län	350	94	1 323	606	1 673	700	2 373	2
Västra Götalands län	2 653	875	8 796	4 357	11 449	5 232	16 681	17
Norra Mellansverige	1 034	517	4 194	1 791	5 228	2 308	7 536	8
Värmlands län	279	117	1 267	566	1 546	683	2 229	2
Dalarnas län	365	217	1 478	650	1 843	867	2 710	3
Gävleborgs län	390	183	1 449	575	1 839	758	2 597	3
Mellersta Norrland	353	147	1 706	922	2 059	1 069	3 128	3
Västernorrlands län	312	133	1 186	624	1 498	757	2 255	2
Jämtlands län	41	14	520	298	561	312	873	1
Övre Norrland	334	148	2 343	1 374	2 677	1 522	4 199	4
Västerbottens län	172	86	1 177	761	1 349	847	2 196	2
Norrbottnens län	162	62	1 166	613	1 328	675	2 003	2

 Sveriges officiella statistik


1 Avser län där den studerande är folkbokförd.

2 Inklusivt vissa gymnasiala utbildningar med annan huvudman än kommun eller landsting samt basåret vid högskola och universitet.

Tabell 3.8b Antal studerande som fått studiemedel med generellt bidrag, för studier på grundskole- och gymnasienivå, fördelat på kön och län¹, 2007/08

Number of students receiving basic grant for studies at compulsory school level and at upper secondary school level, by sex and county, 2007/08

Län	Grundskolenivå		Gymnasienivå ²		Totalt			Andel av hela riket
	Kvinnor	Män	Kvinnor	Män	Kvinnor	Män	Kvinnor och män	
Hela riket	7 032	3 093	34 148	20 481	41 180	23 574	64 754	100
Stockholm	1 920	783	7 455	4 592	9 375	5 375	14 750	23
Stockholms län	1 920	783	7 455	4 592	9 375	5 375	14 750	23
Östra Mellansverige	1 313	717	6 252	3 852	7 565	4 569	12 134	19
Uppsala län	268	166	1 369	923	1 637	1 089	2 726	4
Södermanlands län	256	120	982	559	1 238	679	1 917	3
Östergötlands län	341	170	1 889	1 256	2 230	1 426	3 656	6
Örebro län	187	120	1 019	581	1 206	701	1 907	3
Västmanlands län	261	141	993	533	1 254	674	1 928	3
Småland med öarna	577	190	2 913	1 659	3 490	1 849	5 339	8
Jönköpings län	244	83	1 169	626	1 413	709	2 122	3
Kronobergs län	132	52	581	361	713	413	1 126	2
Kalmar län	172	47	901	518	1 073	565	1 638	3
Gotlands län	29	8	262	154	291	162	453	1
Sydsverige	1 150	436	4 853	2 914	6 003	3 350	9 353	14
Blekinge län	76	36	454	277	530	313	843	1
Skåne län	1 074	400	4 399	2 637	5 473	3 037	8 510	13
Västsverige	1 247	501	6 835	4 084	8 082	4 585	12 667	20
Hallands län	149	43	905	518	1 054	561	1 615	2
Västra Götalands län	1 098	458	5 930	3 566	7 028	4 024	11 052	17
Norra Mellansverige	464	283	2 868	1 456	3 332	1 739	5 071	8
Värmlands län	111	67	830	476	941	543	1 484	2
Dalarnas län	159	106	1 014	506	1 173	612	1 785	3
Gävleborgs län	194	110	1 024	474	1 218	584	1 802	3
Mellersta Norrland	183	92	1 195	749	1 378	841	2 219	3
Västernorrlands län	161	83	804	497	965	580	1 545	2
Jämtlands län	22	9	391	252	413	261	674	1
Övre Norrland	178	91	1 777	1 175	1 955	1 266	3 221	5
Västerbottens län	106	56	944	660	1 050	716	1 766	3
Norrbottens län	72	35	833	515	905	550	1 455	2

 Sveriges officiella statistik


1 Avser län där den studerande är folkbokförd.

2 Inklusivt vissa gymnasiala utbildningar med annan huvudman än kommun eller landsting samt basåret vid högskola och universitet.

Tabell 3.8c Antal studerande som fått studiemedel med högre bidraget, för studier på grundskole- och gymnasienivå, fördelat på kön och län¹, 2007/08

Number of students receiving higher grant at compulsory school level and at upper secondary school level, by sex and county, 2007/08

Län	Grundskolenivå		Gymnasienivå ²		Totalt			Andel av hela riket
	Kvinnor	Män	Kvinnor	Män	Kvinnor	Män	Kvinnor och män	
Hela riket	10 695	3 124	18 200	5 480	28 895	8 604	37 499	100
Stockholm	2 990	728	4 326	1 314	7 316	2 042	9 358	25
Stockholms län	2 990	728	4 326	1 314	7 316	2 042	9 358	25
Östra Mellansverige	1 933	711	3 262	1 054	5 195	1 765	6 960	19
Uppsala län	315	115	627	197	942	312	1 254	3
Södermanlands län	389	142	619	239	1 008	381	1 389	4
Östergötlands län	560	222	908	296	1 468	518	1 986	5
Örebro län	317	122	551	144	868	266	1 134	3
Västmanlands län	352	110	557	178	909	288	1 197	3
Småland med öarna	826	222	1 545	468	2 371	690	3 061	8
Jönköpings län	454	125	711	217	1 165	342	1 507	4
Kronobergs län	126	34	229	70	355	104	459	1
Kalmar län	206	45	467	131	673	176	849	2
Gotlands län	40	18	138	50	178	68	246	1
Sydsverige	1 751	467	2 766	821	4 517	1 288	5 805	15
Blekinge län	85	19	206	58	291	77	368	1
Skåne län	1 666	448	2 560	763	4 226	1 211	5 437	14
Västsverige	2 099	556	3 640	1 015	5 739	1 571	7 310	19
Hallands län	246	62	467	97	713	159	872	2
Västra Götalands län	1 853	494	3 173	918	5 026	1 412	6 438	17
Norra Mellansverige	689	287	1 455	378	2 144	665	2 809	7
Värmlands län	189	66	464	102	653	168	821	2
Dalarnas län	258	128	522	164	780	292	1 072	3
Gävleborgs län	242	93	469	112	711	205	916	2
Mellersta Norrland	209	77	565	198	774	275	1 049	3
Västernorrlands län	187	71	427	149	614	220	834	2
Jämtlands län	22	6	138	49	160	55	215	1
Övre Norrland	198	76	641	232	839	308	1 147	3
Västerbottens län	94	42	275	115	369	157	526	1
Norrbottnens län	104	34	366	117	470	151	621	2

 Sveriges officiella statistik


1 Avser län där den studerande är folkbokförd.

2 Inklusive vissa gymnasiala utbildningar med annan huvudman än kommun eller landsting.

Tabell 3.9 Antal studerande med studiemedel som fått tilläggsbidrag, fördelat på kön och ålder, läsåret 2007/08¹

Number of students receiving financial student aid and extra child allowance, by sex and age, 2007/08

Ålder 2007-12-31	Kvinnor	Män	Totalt
-19	7	3	10
20-24	4 483	699	5 182
25-29	11 073	2 124	13 197
30-34	14 757	2 906	17 663
35-39	14 558	2 657	17 215
40-44	9 678	1 887	11 565
45-49	3 408	886	4 294
50-	632	251	883
Totalt	58 596	11 413	70 009

 Sveriges officiella statistik

1 Exklusive utlandsutbildningar.

Tabell 3.10 Antal barn, vars föräldrar fått studiemedel och tilläggsbidrag, fördelat på kön och ålder, läsåret 2007/08¹

Number of children with parents who receive financial student aid and extra child allowance, by sex and age, 2007/08

Ålder 2007-12-31	Flickor	Pojkar	Uppgift saknas	Totalt
0-4	23 443	24 918	34	48 395
5-9	19 417	20 633	27	40 077
10-14	13 519	14 230	20	27 769
15-18	6 641	7 058	15	13 714
Totalt	63 020	66 839	96	129 955


 Sveriges officiella statistik

1 Exklusive utlandsutbildningar.

Tabell 3.11a Antal studerande med studiemedel som fått tilläggsbidrag, fördelat på kön, utbildningsnivå och antal barn, 2007/08¹

Number of students receiving financial student aid and extra child allowance, by sex, level of education and number of children, 2007/08

Utbildningsnivå Antal barn	Kvinnor	Män	Totalt
Grundskolenivå			
1 barn	3 741	839	4 580
2 barn	3 697	630	4 327
3 barn	1 864	367	2 231
4 barn eller fler	1 054	258	1 312
Gymnasienivå			
1 barn	8 441	1 639	10 080
2 barn	8 556	1 220	9 776
3 barn	3 499	502	4 001
4 barn eller fler	1 350	275	1 625
Eftergymnasial nivå			
1 barn	11 780	3 606	15 386
2 barn	16 193	2 776	18 969
3 barn	5 123	688	5 811
4 barn eller fler	1 101	182	1 283
Totalt²			
1 barn	21 492	5 593	27 085
2 barn	25 980	4 309	30 289
3 barn	9 376	1 397	10 773
4 barn eller fler	3 045	598	3 643

 Sveriges officiella statistik


1 Exklusive utlandsutbildningar.

2 Nettoräknat antal. Studerande som har läst på olika nivåer under tidsperioden har räknats endast en gång.

Tabell 3.11b Utbetalda belopp i tilläggsbidrag, fördelat på kön, utbildningsnivå och antal barn, mnkr, 2007/08¹

Disbursed amount of extra child allowance, by sex, level of education and number of children, SEK million, 2007/08

Utbildningsnivå Antal barn	Kvinnor	Män	Totalt
Grundskolenivå			
1 barn	7,8	1,6	9,4
2 barn	12,8	2,0	14,8
3 barn	8,3	1,4	9,7
4 barn eller fler	6,6	1,5	8,1
Gymnasienivå			
1 barn	22,1	3,7	25,8
2 barn	36,2	4,7	40,9
3 barn	17,5	2,2	19,6
4 barn eller fler	8,5	1,5	10,0
Eftergymnasial nivå			
1 barn	41,2	12,2	53,5
2 barn	96,2	16,0	112,3
3 barn	35,9	4,8	40,7
4 barn eller fler	9,3	1,5	10,8
Totalt belopp			
1 barn	71,1	17,5	88,6
2 barn	145,3	22,7	168,0
3 barn	61,6	8,4	70,0
4 barn eller fler	24,4	4,5	28,9

 Sveriges officiella statistik

1 Exklusive utlandsutbildningar.


4 Utländska medborgare

Foreign citizens

Tabell 4.1 Antal personer som beviljats grundläggande rätt till svenskt studiestöd enligt nationella regler, fördelat på kön och ålder

Number of persons receiving basic entitlement to Swedish student aid according to national law, by sex and age

Ålder	2005/06			2006/07			2007/08		
	Kvinnor	Män	Totalt	Kvinnor	Män	Totalt	Kvinnor	Män	Totalt
–19	2 796	2 909	5 705	2 912	3 237	6 149	3 029	3 848	6 877
20–24	875	364	1 239	898	491	1 389	1 106	516	1 622
25–29	1 616	758	2 374	1 539	726	2 265	1 557	783	2 340
30–34	1 386	682	2 068	1 378	675	2 053	1 310	576	1 886
35–39	964	467	1 431	948	447	1 395	860	436	1 296
40–44	591	319	910	606	299	905	567	256	823
45–49	311	171	482	312	176	488	236	124	360
50–	47	19	66	148	87	235	79	36	115
Totalt	8 586	5 689	14 275	8 741	6 138	14 879	8 744	6 575	15 319

 Sveriges officiella statistik

Tabell 4.2 Antal personer som fått beslut om grundläggande rätt till svenskt studiestöd enligt nationella regler för nordiska medborgare, fördelat på kön, medborgarskap och beslut, 2007/08

Number of persons receiving decisions on basic entitlement to Swedish student aid according to national law for Nordic citizens, by sex, citizenship and type of decision, 2007/08

Medborgarskap	Bifall			Avslag			Samtliga		
	Kvinnor	Män	Totalt	Kvinnor	Män	Totalt	Kvinnor	Män	Totalt
Totalt	850	664	1 514	192	74	266	1 042	738	1 780
Danmark	124	113	237	41	27	68	165	140	305
Finland	470	358	828	92	20	112	562	378	940
Island	37	35	72	23	9	32	60	44	104
Norge	219	158	377	36	18	54	255	176	431

 Sveriges officiella statistik

Tabell 4.3 Antal personer som fått beslut om grundläggande rätt till svenskt studiestöd enligt nationella regler, fördelat på kön, beslut och hemvärldsdel, 2007/08

Number of persons receiving decisions on basic entitlement to Swedish student aid according to national law, by sex, type of decision and home continent, 2007/08

Världsdel	Bifall			Avslag			Samtliga		
	Kvinnor	Män	Totalt	Kvinnor	Män	Totalt	Kvinnor	Män	Totalt
Totalt	8 744	6 575	15 319	2 470	1 066	3 536	11 214	7 641	18 855
Norden ¹	853	665	1 518	192	74	266	1 045	739	1 784
Europa, övriga	1 297	658	1 955	412	123	535	1 709	781	2 490
EU 27 utom Norden ²	1 245	659	1 904	798	286	1 084	2 043	945	2 988
Afrika	1 181	1 158	2 339	123	151	274	1 304	1 309	2 613
Amerika	552	347	899	180	78	258	732	425	1 157
Asien	3 318	2 798	6 116	726	317	1 043	4 044	3 115	7 159
Australien/Oceanien	25	21	46	4	8	12	29	29	58
Statslösa ³	273	269	542	35	29	64	308	298	606

 Sveriges officiella statistik

1 Norden innefattar även de som har hunnit bli svenska medborgare från det att provningen börjat till att beslut fattats.

2 Omfattar länderna inom Europeiska unionen utom Danmark och Finland.

3 Innefattar även okänt medborgarskap och medborgarskap under utredning.

Tabell 4.4 Antal personer som beviljats grundläggande rätt till svenskt studiestöd enligt EG-rätten,¹ fördelat på kön och ålder²

Number of persons receiving entitlement to Swedish student aid according to European Community law, by sex and age

Ålder	2005/06			2006/07			2007/08		
	Kvinnor	Män	Totalt	Kvinnor	Män	Totalt	Kvinnor	Män	Totalt
-19	143	136	279	202	209	411	130	91	221
20-24	129	66	195	139	77	216	153	66	219
25-29	124	36	160	142	42	184	153	55	208
30-34	80	37	117	97	26	123	92	20	112
35-39	55	20	75	68	15	83	65	10	75
40-44	37	13	50	37	10	47	34	12	46
45-49	17	9	26	21	3	24	11	6	17
50-	9	-	9	4	"	4	5	-	5
Totalt	594	317	911	710	382	1 092	643	260	903

 Sveriges officiella statistik

1 EG-lagstiftningen på studiestödsområdet omfattar förutom EU-länderna även Schweiz och de länder som omfattas av EES-avtalet (Norge, Island och Liechtenstein).

2 Tabellen har sekretessgranskats, vilket innebär att enskilda celler med antal mindre än 3 har ersatts med " och att summeringar har justerats.

Tabell 4.5 Antal personer som fått beslut om grundläggande rätt till svenskt studiestöd enligt EG-rätten,¹ fördelat på kön, typ av beslut och medborgarskap, 2007/08^{2,3}

Number of persons receiving decisions on Swedish student aid according to European Community law, by sex, type of decision and citizenship, 2007/08

Medborgarskap	Bifall			Avslag			Samtliga		
	Kvinnor	Män	Totalt	Kvinnor	Män	Totalt	Kvinnor	Män	Totalt
Totalt	643	260	903	726	344	1 070	1 369	604	1 973
Norden	162	93	255	147	61	208	309	154	463
Danmark	31	21	52	36	20	56	67	41	108
Finland	95	34	129	66	21	87	161	55	216
Island	10	12	22	17	7	24	27	19	46
Norge	26	26	52	28	13	41	54	39	93
EU-27, utom Norden	397	114	511	509	244	753	906	358	1 264
Belgien	4	"	4	-	4	4	4	4	8
Bulgarien	4	"	4	23	17	40	23	17	15
Estland	17	"	17	38	7	45	55	7	62
Frankrike	16	6	22	12	18	30	28	24	52
Grekland	8	4	12	6	12	18	14	16	30
Italien	"	6	6	15	17	32	15	23	38
Lettland	14	"	14	23	9	32	37	9	46
Litauen	21	"	21	41	6	47	62	6	68
Nederländerna	18	8	26	21	14	35	39	22	61
Polen	159	26	185	126	27	153	285	53	338
Portugal	"	"	"	4	7	11	4	7	11
Rumänien	16	"	16	55	12	67	71	12	83
Spanien	5	4	9	11	21	32	16	25	41
Storbritannien	25	19	44	19	18	37	44	37	81
Tjeckien	3	"	3	3	-	3	6	"	6
Tyskland	73	33	106	77	41	118	150	74	224
Ungern	11	4	15	13	7	20	24	11	35
Österrike	"	"	"	9	-	9	9	"	9
Övriga	3	4	7	13	7	20	16	11	27
Europa, övriga	42	6	48	30	12	42	72	18	90
Ryssland	21	"	21	14	"	14	35	"	35
Övriga	21	6	27	16	12	28	37	18	55
Övriga världen	42	47	89	40	27	67	82	74	156



- 1 EG-lagstiftningen på studiestödsområdet omfattar förutom EU-länderna även Schweiz och de länder som omfattas av EES-avtalet (Norge, Island och Liechtenstein).
- 2 Uppgifterna avser antalet personer som har ansökt om svenskt studiestöd för studier under läsåret 2007/08.
- 3 Tabellen har sekretessgranskats, vilket innebär att enskilda celler med antal färre än 3 har ersatts med " och att summeringar har justerats.

Tabell 4.6 Antal personer som fått grundläggande rätt till svenskt studiestöd enligt EG-rätten, fördelat på kön och beslutsgrund, 2007/08

Number of persons receiving entitlement to Swedish student aid according to European Community law, by sex and grounds for decision, 2007/08

Bifallsgrunder i prövningen enligt EG-rätten	Kvinnor	Män	Totalt
Permanent uppehållsrätt	144	90	234
Arbetstagare	45	18	63
Anhörig till arbetstagare	379	96	475
Barn till arbetstagare	80	59	139
Totalt	648	263	911

5 Studerande utomlands

Students abroad

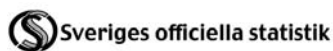
Tabell 5.1 Antal studerande som fått studiemedel för studier utomlands, fördelat på kön, utbildningsnivå, världsdel och land, 2007/08³

Number of students receiving student aid for studies abroad, by sex, level of education, continent and country, 2007/08

Världsdel Land	Gymnasienivå ¹			Eftergymnasial nivå inkl. forskare			Antal totalt
	Kvinnor	Män	Totalt	Kvinnor	Män	Totalt	
Norden	162	140	302	1 913	862	2 775	3 077
Danmark	80	71	151	1 384	545	1 929	2 080
Finland	30	24	54	103	107	210	264
Island	4	-	4	28	19	47	51
Norge	48	45	93	398	191	589	682
EU-27, utom Norden	31	21	52	7 947	4 143	12 090	12 142
Belgien				73	51	124	124
Bulgarien				5	"	5	5
Cypern				6	-	6	6
Estland				6	11	17	17
Frankrike	-	"	"	950	360	1 310	1 310
Grekland				63	26	89	89
Irland	-	"	"	113	48	161	161
Italien				671	210	881	881
Lettland				18	19	37	37
Litauen				4	4	8	8
Luxemburg					"	"	"
Malta				75	19	94	94
Nederländerna				234	167	401	401
Polen	8	14	22	367	360	727	749
Portugal				35	19	54	54
Rumänien				60	70	130	130
Slovakien				31	18	49	49
Slovenien				4	4	8	8
Spanien	"	-	"	1 242	444	1 686	1 686
Storbritannien	20	7	27	2 941	1 519	4 460	4 487
Tjeckien				56	90	146	146
Tyskland	3	"	3	632	443	1 075	1 078
Ungern				217	156	373	373
Österrike				144	105	249	249
Europa, övriga	"	"	"	316	320	636	636
Bosnien och Herzegovina				10	8	18	18
Kroatien				12	8	20	20
Monaco				4	9	13	13
Ryssland				25	38	63	63
Schweiz	"	-	"	241	229	470	470
Serbien				21	19	40	40
Ukraina				3	6	9	9
Övriga				"	3	3	3
Afrika			-	124	64	188	188
Egypten				27	17	44	44
Sydafrika				69	35	104	104
Tanzania				9	-	9	9
Övriga				19	12	31	31

Tabell 5.1 forts...

Världsdel	Gymnasienivå ¹			Eftergymnasial nivå inkl forskare			Totalt
	Land	Kvinnor	Män	Totalt	Kvinnor	Män	
Nordamerika	"	-	"	2 483	2 017	4 500	4 500
Costa Rica				3	"	3	3
Kanada	"	-	"	252	191	443	443
Kuba				5	-	5	5
Mexiko				56	38	94	94
USA	"	-	"	2 156	1 782	3 938	3 938
Övriga				11	6	17	17
Sydamerika			-	247	162	409	409
Argentina				48	39	87	87
Bolivia				17	8	25	25
Brasilien				12	11	23	23
Chile				124	75	199	199
Colombia				7	11	18	18
Peru				5	3	8	8
Uruguay				29	15	44	44
Venezuela				5	"	5	5
Övriga				"	"	"	"
Asien	-	"	"	680	1 187	1 867	1 867
Filippinerna				6	2	8	8
Förenade Arabemiraten				21	7	28	28
Hongkong				37	81	118	118
Indien				11	13	24	24
Israel				26	25	51	51
Japan				153	419	572	572
Jordanien				12	6	18	18
Kina	-	"	"	193	309	502	502
Libanon				14	5	19	19
Macao				8	9	17	17
Malaysia				4	14	18	18
Singapore				68	95	163	163
Sydkorea				32	60	92	92
Syrien				5	7	12	12
Taiwan				11	30	41	41
Thailand				40	67	107	107
Turkiet				24	8	32	32
Vietnam				"	3	3	3
Övriga				15	27	42	42
Oceanien	14	7	21	1 218	814	2 032	2 053
Australien	14	7	21	1 113	748	1 861	1 882
Nya Zeeland	"	-	"	105	66	171	171
Övriga	-	-	"	"	"	"	"
Totalt²	207	168	375	14 928	9 569	24 497	24 872



- 1 Antalet studerande på gymnasienivå är för litet för att de ska kunna redovisas fördelade efter land och kön.
- 2 På gymnasienivå fanns det dessutom 1 002 utlandsstuderande med studiehjälp under läsåret 2007/08.
- 3 Tabellen har sekretessgranskats, vilket innebär att enskilda celler med antal mindre än 3 har ersatts med " och att summeringar har justerats.

Tabell 5.2 Antal studerande som fått studiemedel för studier utomlands, fördelat på kön, ålder och utbildningsnivå, 2007/08¹

Number of students receiving student aid for studies abroad, by sex, age and level of education, 2007/08

Utbildningsnivå Kön	Ålder 2007-12-31							Totalt	%
	-19	20-24	25-29	30-34	35-39	40-44	45-		
Gymnasienivå	4	265	78	21	6	"	5	379	100,0
Kvinnor	"	162	34	8	"	"	5	209	55,1
Män	4	103	44	13	6	"	"	170	44,9
Eftergymnasial nivå	1 929	14 621	5 954	963	330	173	102	24 072	100,0
Kvinnor	1 327	8 960	3 567	555	162	83	51	14 705	61,1
Män	602	5 661	2 387	408	168	90	51	9 367	38,9
Forskarnivå	-	12	34	16	8	5	7	82	100,0
Kvinnor	-	6	18	7	"	"	3	34	41,5
Män	-	6	16	9	8	5	4	48	58,5
Totalt	1 929	14 898	6 066	1 000	344	178	109	24 524	100,0
Kvinnor	1 327	9 128	3 619	570	162	83	54	14 943	60,9
Män	602	5 770	2 447	430	182	95	55	9 581	39,1

 Sveriges officiella statistik

1 Tabellen har sekretessgranskats, vilket innebär att enskilda celler med antal mindre än 3 har ersatts med " och att summeringar har justerats.

Tabell 5.3 Antal studerande på eftergymnasial nivå som fått studiemedel för studier utomlands, fördelat på kön, världsdel och typ av studier³

Number of students in post-secondary education receiving student aid for studies abroad, by sex, continent and type of studies

Läsår Världsdel	Utbytesstuderande			Free-movers ¹			Språkkurser			Totalt
	Kvinnor	Män	Totalt	Kvinnor	Män	Totalt	Kvinnor	Män	Totalt	
2005/06	3 156	2 513	5 669	9 089	5 670	14 759	3 276	1 619	4 895	25 323
Norden	178	111	289	1 535	716	2 251	-	-	-	2 540
EU-25 ²	1 744	1 190	2 934	4 045	2 067	6 112	3 055	1 208	4 263	13 309
Europa, övriga	78	117	195	203	197	400	48	36	84	679
Afrika	68	38	106	46	22	68	17	8	25	199
Asien	210	358	568	102	172	274	134	340	474	1 316
Nordamerika	509	446	955	1 880	1 529	3 409	18	14	32	4 396
Sydamerika	86	62	148	197	127	324	-	-	-	472
Oceanien	283	191	474	1 081	840	1 921	4	13	17	2 412
2006/07	3 131	2 448	5 579	9 448	5 791	15 239	2 717	1 462	4 179	24 997
Norden	149	74	223	1 737	789	2 526	-	-	-	2 749
EU-27 ²	1 736	1 141	2 877	4 183	2 246	6 429	2 425	939	3 364	12 670
Europa, övriga	103	116	219	206	190	396	50	43	93	708
Afrika	58	19	77	42	21	63	20	14	34	174
Asien	258	388	646	109	184	293	207	449	656	1 595
Nordamerika	470	464	934	1 972	1 561	3 533	8	4	12	4 479
Sydamerika	72	55	127	196	126	322	-	5	5	454
Oceanien	285	191	476	1 003	674	1 677	7	8	15	2 168
2007/08	3 083	2 412	5 495	9 606	5 959	15 565	2 329	1 235	3 564	24 624
Norden	192	80	272	1 721	782	2 503	-	-	-	2 775
EU-27 ²	1 635	1 061	2 696	4 362	2 425	6 787	1 995	665	2 660	12 143
Europa, övriga	104	103	207	205	211	416	37	19	56	679
Afrika	60	22	82	47	30	77	19	12	31	190
Asien	271	465	736	121	194	315	266	531	797	1 848
Nordamerika	505	431	936	1 983	1 588	3 571	7	4	11	4 518
Sydamerika	61	39	100	190	125	315	-	"	"	415
Oceanien	255	211	466	977	604	1 581	5	4	9	2 056

 Sveriges officiella statistik

- 1 Avser i denna tabell utlandsstuderande på eftergymnasial nivå som inte läser på utbytesprogram eller språkkurser.
- 2 Omfattar länderna inom Europeiska unionen utom Danmark och Finland. Den 1 januari 2007 utvidgades EU med två länder: Bulgarien och Rumänien. I denna redovisning återfinns dessa länder under "Europa, övriga" läsåren 2004/05 och 2005/06 och under "EU-27" läsåret 2006/07.
- 3 Tabellen har sekretessgranskats, vilket innebär att enskilda celler med antal mindre än 3 har ersatts med " och att summeringar har justerats.

Tabell 5.4 Antal studerande på eftergymnasial nivå som fått studiemedel för studier utomlands, fördelat på kön, världsdel och studieinriktning, 2007/08¹

Number of students in post-secondary education receiving student aid for studies abroad, by sex, continent and field of education, 2007/08

Världsdel			
Studieinriktning ²	Kvinnor	Män	Totalt
Norden	1 918	864	2 782
Allmän utbildning	74	36	110
Pedagogik och lärarutbildning	30	12	42
Humaniora och konst	216	125	341
Samhällsvetenskap, juridik, handel, administration	199	129	328
Naturvetenskap, matematik, data	41	32	73
Teknik och tillverkning	110	81	191
Lant- och skogsbruk samt djursjukvård	207	16	223
Hälso- och sjukvård samt social omsorg	726	275	1 001
Tjänster	97	66	163
Okänd	218	92	310
EU-27	8 008	4 167	12 175
Allmän utbildning	103	76	179
Pedagogik och lärarutbildning	30	6	36
Humaniora och konst	3 392	1 150	4 542
Samhällsvetenskap, juridik, handel, administration	1 453	774	2 227
Naturvetenskap, matematik, data	153	153	306
Teknik och tillverkning	117	144	261
Lant- och skogsbruk samt djursjukvård	120	15	135
Hälso- och sjukvård samt social omsorg	844	709	1 553
Tjänster	127	66	193
Okänd	1 669	1 074	2 743
Europa, övriga	343	326	669
Allmän utbildning	6	5	11
Pedagogik och lärarutbildning	"	"	"
Humaniora och konst	52	28	80
Samhällsvetenskap, juridik, handel, administration	34	33	67
Naturvetenskap, matematik, data	4	"	4
Teknik och tillverkning	6	8	14
Lant- och skogsbruk samt djursjukvård	"	"	"
Hälso- och sjukvård samt social omsorg	34	34	68
Tjänster	101	110	211
Okänd	106	108	214
Afrika	126	64	190
Allmän utbildning	12	9	21
Humaniora och konst	33	14	47
Samhällsvetenskap, juridik, handel, administration	13	9	22
Hälso- och sjukvård och social omsorg	5	6	11
Okänd	60	22	82
Övriga	3	4	7

1 Tabellen har sekretessgranskats, vilket innebär att enskilda celler med antal mindre än 3 har ersatts med " och att summeringar har justerats.

2 För utbytesstuderande registreras studieinriktning "Okänd" i CSN:s system.


Tabell 5.4 forts...

Världsdelen	Kvinnor	Män	Totalt
Asien	661	1 185	1 846
Allmän utbildning	15	14	29
Pedagogik och lärarutbildning	6	"	6
Humaniora och konst	294	574	868
Samhällsvetenskap, juridik, handel, administration	36	76	112
Naturvetenskap, matematik, data	3	8	11
Teknik och tillverkning	4	11	15
Lant- och skogsbruk samt djursjukvård	-	-	-
Hälso- och sjukvård samt social omsorg	17	15	32
Tjänster	12	13	25
Okänd	274	474	748
Nordamerika	2 590	2 068	4 658
Allmän utbildning	185	148	333
Pedagogik och lärarutbildning	21	8	29
Humaniora och konst	477	278	755
Samhällsvetenskap, juridik, handel, administration	735	709	1 444
Naturvetenskap, matematik, data	65	71	136
Teknik och tillverkning	19	42	61
Lant- och skogsbruk samt djursjukvård	4	-	4
Hälso- och sjukvård samt social omsorg	116	36	152
Tjänster	57	58	115
Okänd	911	718	1 629
Sydamerika	253	167	420
Allmän utbildning	26	16	42
Pedagogik och lärarutbildning	9	9	18
Humaniora och konst	35	20	55
Samhällsvetenskap, juridik, handel, administration	72	28	100
Naturvetenskap, matematik, data	"	6	6
Teknik och tillverkning	4	23	27
Lant- och skogsbruk samt djursjukvård	3	"	3
Hälso- och sjukvård samt social omsorg	36	20	56
Tjänster	4	3	7
Okänd	64	42	106
Oceanien	1 260	826	2 086
Allmän utbildning	168	88	256
Pedagogik och lärarutbildning	11	"	11
Humaniora och konst	211	146	357
Samhällsvetenskap, juridik, handel, administration	397	269	666
Naturvetenskap, matematik, data	29	39	68
Teknik och tillverkning	21	20	41
Lant- och skogsbruk samt djursjukvård	11	"	11
Hälso- och sjukvård samt social omsorg	62	8	70
Tjänster	63	36	99
Okänd	287	220	507

Tabell 5.5 Antal studerande som fått studiemedel för studier utomlands, fördelat på kön, utbildningsnivå, typ av studiestöd och utbetalt belopp, mnkr, 2007/08⁵

Number of students receiving student aid for studies abroad, by sex, level of education, type of aid and disbursed amount, SEK million, 2007/08

Typ av studiestöd Nivå	Kvinnor		Män		Totalt	
	Antal	Belopp	Antal	Belopp	Antal	Belopp
Bidrag och grundlån						
Gymnasienivå						
Grundbidrag	213	3,2	173	2,4	386	5,6
Tilläggsbidrag	5	0,0	6	0,0	11	0,0
Grundlån	147	5,8	119	4,2	266	10,0
Eftergymnasial nivå inkl. forskare						
Grundbidrag	14 740	245,1	9 407	158,3	24 147	403,4
Tilläggsbidrag	214	0,8	116	0,5	330	1,4
Grundlån	11 938	647,6	7 784	420,8	19 722	1 068,4
Samtliga nivåer ¹						
Grundbidrag	14 921	248,3	9 558	160,6	24 479	408,9
Tilläggsbidrag	217	0,9	122	0,5	339	1,4
Grundlån	12 061	653,4	7 889	425,0	19 950	1 078,4
Merkostnadslån						
Gymnasienivå						
Försäkring	39	0,1	35	0,1	74	0,1
Resor	19	0,1	22	0,1	41	0,2
Undervisningsavgift	51	1,4	44	1,0	95	2,3
Övrigt	-	-	"	0,0	"	0,0
Totalt gymnasienivå ²	72	1,6	62	1,1	134	2,7
Eftergymnasial nivå inkl. forskare						
Försäkring	3 547	10,0	2 724	8,3	6 271	18,3
Resor	2 349	20,4	1 897	17,5	4 246	37,9
Undervisningsavgift	5 379	177,9	3 608	121,8	8 987	299,7
Övrigt	14	0,2	10	0,0	24	0,3
Totalt eftergymnasial nivå ²	6 654	208,5	4 591	147,7	11 245	356,2
Samtliga nivåer ¹	6 789	210,4	4 700	149,1	11 489	359,4
Totalt utbetalt bidrag³		249,2		161,2		410,3
Totalt utbetalt studielån⁴		863,8		574,1		1 437,9

 Sveriges officiella statistik

1 Avser nettoräknat antal studerande på gymnasie- och eftergymnasial nivå inkl. forskare.

2 Avser nettoräknat antal studerande med merkostnadslån.

3 Avser sammanlagt belopp som har betalats ut i grundbidrag och tilläggsbidrag.

4 Avser sammanlagt belopp som har betalats ut i grundlån och merkostnadslån.

5 Tabellen har sekretessgranskats, vilket innebär att enskilda celler med antal mindre än 3 har ersatts med ".

6 Sjukförsäkring för studerande

Health insurance for students

Tabell 6.1 Antal studerande med studiestöd som varit sjukanmälda och fått skuldreducering

Number of students receiving student aid reported sick and on that ground receiving dept reduction

	2003/04	2004/05	2005/06	2006/07 ¹	2007/08 ¹
Antal låntagare	300 583	291 986	274 525	258 542	250 081
Kvinnor	180 860	176 636	166 493	158 517	153 797
Män	119 723	115 350	108 032	100 025	96 284
Antal som fått skuldreducering	2 558	2 449	2 239	1 978	1 752
Kvinnor	1 977	1 904	1 738	1 543	1 393
Män	581	545	501	435	359
Antal ersättningsdagar ²	136 596	140 747	130 891	112 389	98 829
Kvinnor	104 404	107 164	98 707	87 842	78 855
Män	32 192	33 583	32 184	24 547	19 974
Genomsnittligt antal ersättningsdagar	53	57	58	57	56
Kvinnor	53	56	57	57	57
Män	55	62	64	56	56
Totalt reduceringsbelopp (mnkr)	21,1	22,1	20,9	18,9	16,5
Kvinnor	16,1	16,7	15,7	14,7	13,2
Män	5,0	5,4	5,1	4,2	3,3
Genomsnittligt reduceringsbelopp per person i kronor	8 256	9 016	9 318	9 540	9 415
Kvinnor	8 145	8 754	9 055	9 504	9 459
Män	8 633	9 930	10 230	9 669	9 242

 Sveriges officiella statistik

- 1 Slutlig statistik för läsåret 2006/07. Det har tillkommit 59 personer och det reducerade beloppet har ökat med 1,1 miljoner kronor. Statistiken för läsåret 2007/08 är preliminär, eftersom alla ärenden som har sorterats ut till manuell handläggning (180 st.) inte är åtgärdade. Slutlig statistik för läsåret 2007/08 publiceras i nästa års rapport som planeras utkomma 11 november 2009.
- 2 Antal dagar som det har gjorts skuldreducering för efter en karenstid på 30 dagar.


7 Bidrag till vissa funktionshindrade elever i gymnasieskolan (Rg-bidrag)

Allowance for certain functionally disabled students at upper secondary level (study allowance for the disabled)

Tabell 7.1 Antal studerande som fått Rg-bidrag, fördelat på kön

Number of students receiving study allowance for the disabled, by sex


Läsår	Kvinnor	Män	Totalt
2005/06	193	211	404
2006/07	191	224	415
2007/08	209	242	451

 Sveriges officiella statistik

Tabell 7.2 Utbetalda belopp i Rg-bidrag, fördelat på kön, mnkr

Total disbursed amount, by sex, SEK million

Läsår	Kvinnor	Män	Totalt
2005/06	18,8	20,3	39,0
2006/07	17,5	22,6	40,0
2007/08	19,3	24,1	43,4

 Sveriges officiella statistik

Tabell 7.3 Genomsnittligt utbetalt belopp i Rg-bidrag per person, fördelat på kön, tkr

Average disbursed amount on study allowance for the disabled per person, by sex, SEK thousand


Läsår	Kvinnor	Män	Totalt
2005/06	97,2	96,0	96,6
2006/07	91,4	100,8	96,5
2007/08	92,4	99,6	96,3

 Sveriges officiella statistik

Tabell 7.4 Antal studerande med Rg-bidrag, fördelat på typ av kostnad¹ och kön, 2007/08

Number of students receiving study allowance for the disabled, by type of cost and sex, 2007/08

Kön	Hemresor	Boende	Dagliga resor	Övriga kostnader
Kvinnor	199	172	12	25
Män	232	210	6	23
Totalt	431	382	18	48

 Sveriges officiella statistik

1 En elev kan förekomma vid flera typer av kostnader.

Tabell 7.5 Utbetalda belopp med Rg-bidrag, fördelat på typ av kostnad och kön, mnkr, 2007/08

Total disbursed amount, by type of cost and sex, SEK million, 2007/08

Kön	Hemresor	Boende	Dagliga resor	Övriga kostnader
Kvinnor	5,6	13,2	0,2	0,3
Män	4,2	19,6	0,0	0,2
Totalt	9,8	32,8	0,3	0,5

 Sveriges officiella statistik

Tabell 7.6 Antal studerande med Rg-bidrag, fördelat på ålder och kön, 2007/08

Number of students receiving study allowance for the disabled, by age and sex, 2007/08

Kön	Ålder							Totalt
	16 år	17 år	18 år	19 år	20 år	21 år	22 år <	
Kvinnor	29	48	50	48	25	6	3	209
Män	23	65	62	40	35	10	7	242
Totalt	52	113	112	88	60	16	10	451

 Sveriges officiella statistik

Tabell 7.7 Antal studerande med Rg-bidrag, fördelat på boendeform¹ och kön, 2007/08

Number of students receiving study allowance for the disabled, by accommodation and sex, 2007/08

	Elev-kollektiv	Elevhem	Vecko-hem	Egen lägenhet	Saknas
Kvinnor	86	50	41	25	7
Män	130	43	51	10	8
Totalt	216	93	92	35	15

 Sveriges officiella statistik

1 En elev kan förekomma vid flera typer av boendeformer.

Tabell 7.8 Antal studerande som fått avslag på Rg-bidrag, fördelat på kön

Number of rejected applications, by sex


Läsår	Kvinnor	Män	Totalt
2005/06	6	14	20
2006/07	9	9	18
2007/08	10	4	14

 Sveriges officiella statistik

Tabell 7.9 Antal studerande med Rg-bidrag, fördelat på studieort¹ och kön, 2007/08

Number of students receiving study allowance for the disabled, by place of study and sex, 2007/08

	Örebro	Göteborg	Stockholm	Kristianstad	Umeå
Kvinnor	158	17	12	14	11
Män	200	10	4	22	8
Totalt	358	27	16	36	19


 Sveriges officiella statistik

1 En elev kan förekomma vid flera studieorter.

Tabell 7.10 Antal studerande med Rg-bidrag, fördelat på hemortslän¹ och kön, 2007/08²

Number of students receiving study allowance for the disabled, by county of parental home and sex, 2007/08

Län	Kvinnor	Män	Totalt
Blekinge län	"	"	"
Dalarnas län	7	5	12
Gotlands län	"	"	"
Gävleborgs län	7	"	7
Hallands län	5	5	10
Jämtlands län	"	"	"
Jönköpings län	5	8	13
Kalmar län	8	10	18
Kronobergs län	8	4	12
Norrbottnens län	13	9	22
Skåne län	28	35	63
Stockholms län	39	55	94
Södermanlands län	3	10	13
Uppsala län	5	14	19
Värmlands län	7	3	10
Västerbottens län	13	8	21
Västernorrlands län	11	7	18
Västmanlands län	5	4	9
Västra Götalands län	30	42	72
Örebro län	5	6	11
Östergötlands län	5	7	12
Saknas	"	5	5
Totalt	204	237	441

 Sveriges officiella statistik

- 1 Alla Sveriges län är representerade. Hemortslän är det län där elevens ordinarie boendeort finns.
- 2 Tabellen har sekretessgranskats, vilket innebär att enskilda celler med antal mindre än 3 har ersatts med " och att summeringar har justerats.

Fakta om statistiken

CSN har publicerat årlig studiestödsstatistik på beviljningsområdet sedan läsåret 1965/66. Syftet med studiestödsstatistiken är att beskriva och följa utnyttjandet av de olika studiestöden. Från och med 1983/84 publiceras statistiken i serien Statistiska meddelanden (SM). I en separat årlig rapport redovisas statistik över återbetalning av studielån.

Beskrivning av studiestöden

Inledning

Nedan redovisas en sammanställning över de studiestöd som CSN administrerar. Närmare beskrivningar och förklaringar av studiestödsregler återfinns bland annat i vårt informationshäfte "Regler och praxis" och på vår webbplats, www.csn.se. "Regler och praxis" ges ut årligen inom områdena studiehjälp, studiemedel samt återbetalning av studielån.

Studiehjälp

Studiehjälp ges till elever mellan 16 och 20 år i gymnasieskolan och andra utbildningar på gymnasial nivå. Studiehjälpen består av olika bidrag.

Studiebidrag är generellt och lika stort som barnbidraget, men det ges endast för studietid. Om en elev studerar i minst fem månader under det första kalenderhalvåret, lämnas studiehjälp i form av studiebidrag och extra tillägg för hela det kalenderhalvåret.

Inackorderingstillägg är ett statligt bidrag som lämnas till studerande utanför det offentliga skolväsendet (folkhögskolor, fristående skolor, riksinternat med mera) som behöver bosätta sig på skolorten. I beloppet ingår också bidrag för resor till och från föräldrahemmet. Beloppet varierar beroende på avståndet mellan hemorten och skolorten. Bidraget är inte behovsprövat. För studerande inom det offentliga skolväsendet är det sedan den 1 juli 1992 hemkommunen som har ansvaret för att ge ekonomiskt stöd till dem som behöver inackordering.

Extra tillägg kan lämnas till elever i hushåll med svag ekonomi.

Det ekonomiska underlaget utgörs av elevens och föräldrarnas beräknade sammanlagda inkomst och delar av deras förmögenhet. Om eleven är gift räknas dock inte föräldrarnas ekonomiska förhållanden med i underlaget. Det ekonomiska underlaget ska vara under 125 000 kronor för att eleven ska kunna få extra tillägg.

Bidrag till dagliga resor kan lämnas till elever i utlandet som är svenska medborgare, om avståndet mellan bostaden i utlandet och skolan är minst sex kilometer. Normalt ges bidrag med det belopp som motsvarar den beräknade kostnaden för resor med allmänna färdmedel.

Studiemedel

Studiemedel lämnas för högskole- och universitetsstudier och vissa andra eftergymnasiala utbildningar. En studerande på en gymnasial utbildning kan också få studiemedel från och med höstterminen det år han eller hon fyller 20. Som gymnasial utbildning räknas förutom studier i gymnasieskolan exempelvis studier på folkhögskola och inom kommunal och statlig vuxenutbildning (även på grundskolenivå).

Studiemedel består av **studiebidrag** och **studielån**. Det går att söka enbart studiebidraget. Det finns två olika bidragsnivåer: en lägre nivå och en högre nivå. Det totala beloppet för bidrag och lån är dock samma för de två alternativen. Det

högre bidraget lämnas inom vissa ekonomiska ramar till särskilt prioriterade studerandegrupper från och med det år den studerande fyller 25. Studiemedlens storlek beror bland annat på studieperiodens längd och den studerandes ekonomiska situation. Om den studerandes inkomster under kalenderhalvåret överstiger ett visst fribelopp, minskas studiemedlen. Rätten till studielån begränsas stegvis från 45 års ålder.

Merkostnadslån är ett kompletterande lån som kan lämnas för vissa utgifter i samband med studierna, exempelvis att den studerande har höga kostnader för resor.

Tilläggs lån kan lämnas till heltidsstuderande som är 25 år eller äldre och som haft en inkomst på minst 415 procent av prisbasbeloppet året innan studierna påbörjas.

Tilläggsbidrag

Från och med den 1 januari 2006 kan studerande som har vårdnaden om barn och som studerar med studiemedel eller rekryteringsbidrag söka tilläggsbidrag. Bidraget lämnas utöver ordinarie studiemedel. Det går att få tilläggsbidrag för varje barn till och med det kalenderhalvår barnet fyller 18 år. Tilläggsbidraget påverkar inte andra bidrag, exempelvis bostadsbidrag.

Utländska medborgare

När den som inte är svensk medborgare första gången söker studiestöd, gör CSN en särskild prövning och utreder den så kallade grundläggande rätten till svenskt studiestöd. CSN prövar först enligt de nationella reglerna. Om den sökande inte uppfyller de villkoren, prövas ansökan enligt EG-rätten i de fall den sökande omfattas av den. Har den studerande grundläggande rätt till svenskt studiestöd, prövar CSN därefter själva ansökan om studiestöd på vanligt sätt.

Utlandsstudier

Studiemedel kan beviljas för studier utomlands under förutsättning att utbildningen anses hålla en godtagbar standard. Studierna måste också vara av en viss omfattning. Studiebidragets storlek är detsamma som vid studier med det generella bidraget i Sverige. Lånebeloppets storlek vid studier utomlands varierar beroende på levnadsomkostnaderna i respektive land. Den studerande har också möjlighet att låna extra för särskilda utgifter, exempelvis kostnader för resor till och från studielandet samt undervisningsavgifter (se merkostnadslån).

Sjukförsäkring för studerande

Studerande har normalt inte rätt till sjukpenning. Sedan 1975 omfattas de i stället av en speciell sjukförsäkring som innebär att de har rätt att behålla sitt studiestöd under sjukperioden samt att lånedelen av studiestödet i vissa fall skrivs av. Under förutsättning att den studerande har gjort en sjukanmälan till Försäkringskassan, som bedömt studieförmågan som helt nedsatt och därför godkänt sjukperioden, kan den studerande få studieskulden minskad för den sjukdomstid som överstiger 30 dagar.

Bidrag till vissa funktionshindrade elever i gymnasieskolan (Rg-bidrag)

Rg-bidrag kan de elever få som går på riksgymnasieskolor för hörselskadade, döva eller svårt rörelsehindrade. Rg-bidraget ska täcka en del av kostnaderna för främst boende och resor. Riksgymnasier finns i fem städer i Sverige: Göteborg, Kristianstad, Stockholm, Umeå och Örebro.

Detta omfattar statistiken

Objekt och population

Undersökningens objekt är individer. Målpopulationen är alla individer som har ansökt om svenskt studiestöd och nyttjat det eller som sökt studiestöd och fått avslag på sin ansökan. Dessutom tillkommer utländska medborgare som har ansökt om grundläggande rätt till svenskt studiestöd.

Statistiska mått

De vanligaste statistiska måtten är summa och antal. I vissa fall anges andelar i procent. Medelvärde används vid ett fåtal tillfällen.

Redovisningsgrupper

I huvudsak grupperas studiestödstagarna efter vilket studiestöd de har ansökt om eller fått utbetalt. Dessutom görs följande indelning: utländska medborgare som söker grundläggande rätt till svenskt studiestöd, studerande utomlands med svenskt studiestöd samt sjukförsäkring för studerande. I kapitel 3 ”Studiemedel” redovisas underindelningar av studerande med studiemedel i tabeller benämnda ”b” och ”c” beroende på vilken bidragsnivå den studerande har haft. I a-tabellerna redovisas det totala antalet studerande som har studerat i Sverige med studiemedel. I b-tabellerna redovisas de studerande som har fått studiemedel med det generella bidraget, medan c-tabellerna redovisar studerande med det högre bidraget.

Referenstider

Statistikens referenstid motsvarar läsåret inom utbildningsväsendet, det vill säga perioden 1 juli–30 juni. Några tabeller har referenstid per kalenderhalvår. Detta gäller för redovisningen av antalet studerande som har fått sina studiemedel minskade på grund av för hög inkomst. Att denna statistik redovisas per kalenderhalvår beror på att inkomstprövningen av studiestödet beräknas halvårsvis.

Tabell 1.1 redovisas från och med 1996/97 per kalenderår. Detta beror på att budgetåret i den statliga budgetprocessen ändrades från läsåret till kalenderår 1997.

Definitioner och förklaringar

Några av de variabler och begrepp som förekommer i statistiken beskrivs i alfabetisk ordning för respektive redovisningsgrupp.

Gemensamma begrepp

Studerande

Med ’studerande’ avses alla studerande som har fått statligt studiestöd någon gång under läsåret. Även personer som har avbrutit sina studier under läsåret ingår i redovisningen av antalet studerande.

Studiestöd

Beskrivningar av de olika studiestödsformerna finns i avsnittet Fakta om statistiken.

Studietakt

Med ’studietakt’ avses om studiestödet betalas ut för deltids- eller heltidsstudier.

Ålder

Med 'ålder' avses åldern vid höstterminens slut, den 31 december, det aktuella läsåret.

Studiehjälp

Avståndsklass

Med 'avståndsklass' avses avståndet mellan elevens hem och skolan.

Ekonomiskt underlag

Det ekonomiska underlaget utgörs av elevens och föräldrarnas beräknade totala inkomster samt av en del av familjens sammanlagda förmögenhet.

Otillåten frånvaro

Om en elev är frånvarande utan beviljad ledighet från skolarbetet, kan det betraktas som otillåten frånvaro (s.k. skolk) och leda till indragen studiehjälp.

Studiebidrag

Studiebidraget ges till alla elever i gymnasieskolan.

Studiemedel

Generellt bidrag

Med 'generellt bidrag' avses den lägre bidragsnivån för studiemedel, där bidragsdelen utgör 34,3 procent av det totala studiemedelsbeloppet.

Högre bidrag

Med 'högre bidrag' avses den högre bidragsnivån för studiemedel, där bidragsdelen utgör 80,1 procent av det totala studiemedelsbeloppet.

Utlandsstuderande

Utbytesstuderande

Utbytesstuderande är de studerande som studerar vid högskola eller universitet i Sverige där en del av utbildningen är förlagd utomlands och sker inom ramen för ett utbytesprogram eller ett bi- eller multilateralt högskoleavtal.

Free-movers

Free-movers är de studerande som studerar vid en läroanstalt utanför Sverige där studierna inte kan räknas som utbytesstudier.

Språkkurs

En språkkurs vänder sig till studerande som inte har det studerade språket som modersmål. I regel läses en språkkurs för att senare ge möjlighet till högre studier i landet. Det språk som studeras måste ha officiell status i landet. En språkkurs räknas som studier på eftergymnasial nivå, men den ger inte akademiska poäng.

Studieinriktning

Här avses den första siffran i inriktningsmodulen i SUN 2000 som anger utbildningens huvudinriktning.

Rg-bidrag

Kostnader

De typer av kostnader som bidraget delvis ska täcka är exempelvis boende, resor och vissa andra mindre utgifter.

Boendeformer

De typer av boendeformer som bidraget delvis ska täcka är elevkollektiv, elevhem och veckohem. Detta erbjuds hörselskadade och döva av Örebro kommun. Bidraget kan även användas för boende i egen lägenhet. För dem som är svårt rörelsehindrade finns elevhem i anslutning till skolorna i Göteborg, Kristianstad, Stockholm och Umeå.

Hemortslän

Med 'hemortslän' avses det län där elevens ordinarie boendeort finns.

Så görs statistiken

Statistiken grundar sig på en årlig totalundersökning som görs av CSN. Uppgifter till beviljningsstatistiken hämtas i huvudsak från CSN:s administrativa system. De olika studiestödsformerna administreras i olika datasystem inom studiestödets informationssystem (STIS). Uppgifterna till den officiella studiestödsstatistiken hämtas från källsystemen och lagras i en särskild statistikdatabas. Informationen bearbetas med hjälp av så kallad Data Warehouse-teknik. Därefter tas uppgifterna ut i tabellform som sedan bearbetas manuellt.

Statistikens tillförlitlighet

Statistikens tillförlitlighet är beroende av kvaliteten på de register som ligger till grund för statistiken samt den efterföljande manuella bearbetningen. De flesta uppgifter är hämtade från CSN:s eget statistikregister som varje vecka uppdateras med uppgifter från studiestödets administrativa register. De administrativa registerna uppdateras dagligen. Dessa register bedöms hålla en relativt hög kvalitet, eftersom de ligger till grund för utbetalningen av studiestöd.

Osäkerhetskällor

De osäkerhetskällor som kan påverka uppgifternas tillförlitlighet är främst mät- och bearbetningsfel. För att i så hög utsträckning som möjligt försöka förebygga dessa fel, pågår ett kontinuerligt gransknings- och rättningsarbete.

Urval

Studiestödsstatistiken är totalräknad och har därmed ingen osäkerhet på grund av urval.

Ramtäckning

Hela målpopulationen täcks in.

Mätning

De olika studiestödsformerna administreras i olika datasystem inom studiestödets informationssystem (STIS). Mätfel kan uppstå genom felregistrering av uppgifter. Ändringar av uppgifter som inte har betydelse för prövningen av rätten till studiestöd och som inte påverkar studiestödets storlek registreras inte alltid. De admi-

nistrativa systemen uppdateras ständigt med ny information, vilket medför att den information som hämtas till statistiksystemen också påverkas. Återkrav, retroaktiva utbetalningar och liknande gör att den information som rör en viss tidsperiod kan variera beroende på när i tiden utsökningen sker.

Svarsbortfall

Svarsbortfall förekommer inte.

Bearbetning

Vid framställningen av statistiken kan bearbetningsfel uppstå dels när utsökningen ur Data Warehouse görs, dels när resultatet från utsökningarna överförs manuellt till statistiktabellerna som framställs i Excel. Kontroller görs innan statistiken publiceras, vilket medför att de flesta fel upptäcks. Om allvarigare fel upptäcks efter det att statistiken har offentliggjorts, korrigeras statistiken. Dessutom anges datum för korrigeringen i anslutning till den korrigerade uppgiften.

Bra att veta

Jämförbarhet över tiden

Det har under de senaste åren skett en rad förändringar på studiestödsområdet, vilket påverkar jämförbarheten över tid. En förändring av tabellkonstruktionen gjordes läsåret 2001/02 för redovisningen av studerande med studiemedel med anledning av den reformering studiestödet genomgick 2001. För statistik från och med läsåret 2001/02 och framåt är jämförbarheten god.

Studiestödsreformen 2001 medförde också att vuxenstudiestöden SVUX, SVUXA och Lärar-SVUX upphörde. Under en övergångsperiod mellan läsåren 2001/02 och 2002/03 kunde endast de som hade påbörjat sina studier med något av dessa stöd före den 1 juli 2001 fortsätta läsa med stöden.

Under kunskapslyftsreformen 1997–2002 fanns det dessutom ett särskilt utbildningsbidrag (UBS) som kunde beviljas för vuxna studerande på grundskole- och gymnasienivå. De vuxenstuderande som tidigare utgjorde målgruppen för dessa vuxenstudiestöd fanns under perioden 1 januari 2003 till 31 december 2006 till stor del bland studerande med den högre bidragsnivån för studiemedel och bland studerande med rekryteringsbidrag.

Rekryteringsbidraget upphörde 2006 och betalades ut till ett mycket begränsat antal studerande under stödets avvecklingsperiod 2007. Efter denna tidpunkt är det högre bidraget i studiemedel det enda förmånligare studiestödet för studerande som saknar kompetens på grundskole- och gymnasienivå. Även studerande som repetitionsläser på grundskolenivå kan få studiemedel med det högre bidraget. Möjligheten att få det högre bidraget för dem som repetitions- eller kompletteringsläser på gymnasienivå upphörde dock 2004 (även om det fanns en övergångsregel under det första kalenderhalvåret 2004).

Sekretessgranskade tabeller

Från och med läsåret 2006/07 har alla tabeller sekretessgranskats. Detta innebär att vi inte längre redovisar tabellceller som innehåller färre observationer än 3. I vissa tabeller har undergrupper med för få observationer slagits samman till en gemensam grupp under benämningen ”Övriga”. I andra tabeller har celler med

värden mindre än 3 ersatts med ” och summeringar justerats. När så har skett beskrivs detta med en fotnot under tabellen.

Studiemedel

En reformering av studiestödssystemet gjordes även 1989. Den viktigaste förändringen var då att studiebidraget höjdes och gjordes värdebeständigt genom att det knöts till prisbasbeloppet. Andra förändringar var att det tidigare barntillägget avskaffades, att CSN inte längre tog hänsyn till den studerandes förmögenhet vid ansökan om studiemedel samt att antalet terminer med studiemedel för gymnasiala studier sänktes från tio till sex.

Mellan läsåren 1983/84 och 2000/01 var tabellstrukturen för studiemedel i stort sett oförändrad, och där är jämförbarheten relativt god. Detta innebär att utgivna Statistiska meddelanden från Statistiska centralbyrån (SCB) i princip har samma innehåll och att uppgifterna har tagits fram på samma sätt. För äldre statistik från CSN (före läsåret 1983/84) är jämförbarheten begränsad.

Nettoredovisning – bruttoredovisning

Från och med läsåret 1997/98 tillämpas bruttoredovisning för samtliga studiestöd utom studiehjälp. Studiehjälp bruttoredovisas från och med läsåret 2003/04. Statistiken över vuxenstudiestöd bruttoredovisades från och med läsåret 1994/95. Före läsåret 1997/98 hade statistiken över antalet studiemedelstagare ren nettoredovisning som princip. I och med införandet av ett statistiskt datalager i form av Data Warehouse-teknik och ny teknik för rapportuttag har CSN successivt övergått till bruttoredovisning av antalet studiestödsstagare. Om populationen bryts ner i undergrupper, kan en studiestödsstagare förekomma i flera grupper under ett läsår.

Rekryteringsbidrag för vuxenstuderande

Rekryteringsbidrag för vuxenstuderande var en tillfällig vuxenutbildningssatsning åren 2003–2006. Den omfattade cirka 24 000 studerande per läsår. Bidraget var avsett att vara ett verktyg för kommunerna att motivera grupper med relativt låg utbildning till fortsatta studier. Under perioden 1 juli 2004–31 december 2005 fanns också en utökad satsning inom rekryteringsbidraget, det vill säga rekryteringsbidrag för kombinationsutbildning. Denna utbildningssatsning vände sig till anställda inom vård, skola och omsorg med avsikten att ge dem möjlighet att kombinera arbete på deltid med studier på deltid vid komvux eller högskola. Syftet var att minska risken för friställning och att öka kompetensen inom en verksamhet finansierad av kommuner och landsting. Under det ett och ett halvt år som satsningen varade omfattades 2 400 personer.

Korttidsstudiestöd och timersättning

Vuxenstudiestöden korttidsstudiestöd och timersättning för studerande vid SÄRVUX ingick i CSN:s studiestödsstatistik till och med läsåret 2000/01. Från och med läsåret 2001/02 administreras timersättning för studerande vid SÄRVUX av Socialstyrelsens institut för särskilt utbildningsstöd (Sisus). Korttidsstudiestödet administreras från och med 2001/02 av Sisus, Tjänstemännens Centralorganisation (TCO) och Landsorganisationen (LO). TCO och LO administrerade stödet till och med den 31 december 2007. Från och med den 1 januari 2006 administreras också korttidsstudiestödet av Sametinget.

Sedan den 1 januari 2008 är det endast Sisus och Sametinget som administrerar studiestöd för korttidsstudier.

Basåret vid högskola

Studierande som läser basåret vid högskola redovisas från och med läsåret 2001/02 under gymnasienivå. Tidigare redovisades de under eftergymnasial nivå i undergruppen Grundläggande högskoleutbildning.

Tabell 1.3 och 1.4

Från och med läsåret 2002/03 offentliggörs inte tabell 1.3 samtidigt som övriga tabeller. Vissa av uppgifterna i tabell 1.3 är hämtade från SCB:s högskoleregister. Dessa uppgifter är inte tillgängliga förrän våren 2009 för läsåret 2007/08. För att offentliggörandet av övriga tabeller ska kunna ske så snart som möjligt efter läsårets slut, publiceras tabell 1.3 separat. Detta gäller även tabell 1.4, som ingår i undersökningen från och med läsåret 2003/04.

Det finns vissa skillnader beträffande vilken typ av studierande som ingår i registren. Före 2002/03 bör statistiken tolkas med försiktighet, eftersom det i SCB:s register ingår exempelvis studierande som inte är berättigade till studiemedel på grund av för hög ålder eller för låg studietakt (lägre än 50 procent av heltidsstudier).

Tabell 3.3

I tabell 3.3 redovisas statistiken bland annat fördelat på skolform. Från och med läsåret 2004/05 redovisas studierande på högskolor och universitet som grundläggande högskoleutbildning.

Utländska medborgare

Statistiken för läsåren 2005/06 korrigerades 2006 upp med cirka 15 procent jämfört med de uppgifter som har publicerats tidigare. Orsaken var ett programmeringsfel.

Delvis ny indelning av länder

Den 1 maj 2004 utvidgades EU med tio länder. Från och med läsåret 2004/05 ingår dessa tio medlemsstater i grupperingen EU-25. Tidigare redovisades studierande med medborgarskap i dessa länder under "Europa, övriga". Den 1 januari 2007 utvidgades EU med ytterligare två länder: Bulgarien och Rumänien. Från och med läsåret 2006/07 ingår dessa två medlemsstater i grupperingen EU-27.

Sjukförsäkring för studierande

Från och med läsåret 2005/06 redovisas statistiken över studierande som nyttjar sjukförsäkringen fördelad på läsår, i stället för som tidigare på kalenderhalvår. Detta görs för att öka jämförbarheten med övrig statistik. För det senaste redovisade läsåret är statistiken alltid preliminär, eftersom det finns en viss eftersläpning i hanteringen av dessa ärenden. Vid nästkommande publicering uppdateras de preliminära uppgifterna med slutliga uppgifter samtidigt som preliminära uppgifter redovisas för det senaste läsåret.

Primärmaterial

CSN utför på beställning specialbearbetningar av primärmaterial.

Annan statistik

Statistiken kan användas tillsammans med annan individräknad statistik inom området utbildning och forskning som har samma referensperiod. CSN:s uppgifter om de studerandes utbildningsval kan skilja sig från exempelvis uppgifterna i

SCB:s högskoleregister och komvuxregister. Detta beror på att den klassificering som görs av den studerandes utbildning visar för vilken utbildning som han eller hon har ansökt om studiestöd. Denna utbildningsuppgift lagras i CSN:s administrativa system. Vid eventuella förändringar av vald utbildning under beslutsperioden, som ofta omfattar två terminer, uppdateras sådana förändringar endast om de är av betydelse för prövningen av studiestödet.

Mer information om statistiken och dess kvalitet ges under ”Beskrivning av statistiken” på Statistiska centralbyråns webbplats, www.scb.se. Information finns även på CSN:s webbplats www.csn.se.

Summary

Decreasing Numbers of Students with Student Aid

After several years of an increasing number of students receiving financial student aid, the number has decreased with 3 000 persons during 2007/08. The number of students in upper secondary school increased and will continue to rise for the next few years. Even so, the increase of students in upper secondary school does no longer compensate the decrease of students at university and adult secondary education.

During 2007/08 the number of students has decreased with 11 100 persons compared to 2006/07. The decrease was solely seen at the level of adult secondary education. A possible explanation is that studies at compulsory school level are a privilege and are not due to the decrease of the total number of educational seats.

For other post-secondary education, which mostly consists of advanced vocational education and training (KY), the number of students has continued to increase. During 2006/07 the number of students that received financial student aid in KY increased with 2 500 persons. During the last five-year period the increase is 10 000 persons. That is compatible with the increased funds for advanced vocational education and training.

During 2007/08 the decreasing number of students with student aid continued, which is a tendency since the financial aid for studies system was reformed in 2001. The number of students with student loan in proportion to the number of students with student grant is 68 per cent during 2007/08. The corresponding number the previous academic year was 69 per cent.

Student Aid for Studies Abroad

During the academic year 24 500 students studying abroad received financial student aid. In comparison with last year the decrease was 500 students. The largest decrease, 15 per cent (600 persons), is mostly in the number of students taking non-academic language courses. The number of students in higher education who are studying at exchange-programmes decreased with 2 per cent (100 persons), while the number of students in higher education not studying at exchange-programmes, the so called free-movers, increased with 3 per cent (400 persons).

Oceania and EU have a decreasing number of students with student aid, while there has been an increase of students in Asia.

Description of Different Forms of Financial Aid for Students

Introduction

The following is a summary of information on the Swedish forms of financial aid available to students. The most common terms and concepts used in regards to the grants are explained. More detailed definitions and explanations can be found in other sources, including "Regler och praxis" – "Regulation and Precedent" – a series of documents published annually by CSN. These documents are published on the following topics: study allowance, financial student aid and repayment of student loans.

Study Allowance

Study allowance is available to students between the ages of 16 and 20 who are enrolled in upper secondary schools or participating in other educational programmes at the upper secondary level.

Upper secondary student aid consists of various types of grants.

Student grant is generally granted to all students in upper secondary schools. The grant is equal to the current family allowance from the state.

A boarding supplement is a state grant available to students who must board in the school area. The grant includes reimbursements for costs of travel to and from the parental home. The amount of boarding supplements varies, depending on the distance between the school and home. It is not based on financial need. The state boarding supplement may be granted to students outside the public school system (that is students at folk high schools, independent schools, national boarding schools et cetera). As from July 1, 1992, the municipality in which the student lives is responsible for providing financial support to students in the public school system who must board in the school area.

A supplementary allowance is a grant based on financial need and may therefore be granted to students from a household with limited financial resources. The financial resources consist of the student's and the parents' calculated combined income and parts of their wealth. If the student is married, the parents' economic situation is not taken into account. To be eligible for the supplementary allowance the financial resources have to be below 125 000 kronor.

Students living abroad can, if they are Swedish citizens, be granted an **allowance for daily travels** when the distance between their home and the school is more than 6 kilometres (3.73 miles). Normally the amount granted is that for costs for travels with public transport.

Financial Student Aid

A new financial student aid system was introduced on July 1, 2001 replacing the previous post secondary student aid, special adult student aid, and special student aid for the unemployed. There was a rise in the student grant amount and an increased franchise. A special grant and a supplementary loan may also be approved to some students.

At the same time, new rules were introduced for the repayment of student loans. The previous system was replaced by a modified annuity loan, where the annual amount depends on the total amount that has been borrowed and the length of the repayment period. Entitlement to being granted a student loan is reduced as of the year of the students 45th birthday.

Financial student aid is granted for higher education and certain other post-secondary programmes of study. Students enrolled in upper secondary educational programmes can also be granted student aid starting during the autumn term in which they reach their twentieth birthday. Upper secondary education (and for some students also compulsory school level) also includes studies at folk high schools, municipality-run courses, adult secondary education (komvux), state-run courses for adult education (CFL), and certain other schools and educations.

Financial student aid consists of **a student grant** and **a student loan**. Students may apply for a student grant only. There are two levels of the grant, but the total amount of grant and loan is equal. The higher grants are awarded to students with short previous education, but only as long as the government allocated funds last. The amount of student aid is based on a number of factors, including the length of the term and the student's financial situation. If the student's income during a given calendar half year exceeds a certain level, the amount of student aid is reduced accordingly.

Additional loan can be granted in special circumstances, for example if the student has high travel expenses.

Supplementary student loan can be granted as of the year of the student's twenty-fifth birthday. To qualify for this loan, the student must also have had a certain level of income during the twelve months previous to the studies.

Extra Child Allowance

From January 1, 2006, students who have custody of children and are studying with student aid can apply for extra child allowance. You can receive extra child allowance for every child until the child's eighteenth birthday. The extra child allowance does not effect other subsidies.

Foreign Nationals

When a foreign student applies for Swedish student aid for the first time, a special assessment is carried out. The applicant's "basic entitlement to Swedish student aid" is evaluated. CSN consider the application according to national law. If the student does not fulfil the conditions, the application will be considered according to European Community (EC) law. If it is determined that the student has a basic entitlement to Swedish student aid, then the application is assessed through standard procedure.

Studies Abroad

Swedish financial student aid can be granted for studies undertaken abroad, if the educational programme is assessed to uphold an acceptable standard of quality. The studies in question must also be of a certain scope. The student grant is equal to the amount for studies in Sweden with the general grant. The student loan granted for studies abroad varies depending on the cost of living in the particular country in question. The student can also borrow additional funds to cover special costs, such as for travels to and from the country in which he or she is studying and for tuition fees.

Health Insurance

Students pursuing their studies with financial aid from CSN are not entitled to sickness allowance. However, since 1975, they are covered by a special health insurance which means they can keep their financial aid during the period of illness. Under certain circumstances, their loan can be reduced after assessment in each individual case. These rules apply only if the student has reported the period of illness to the Swedish Social Insurance Agency (Försäkringskassan) and if they

have assessed that the student was completely unable to study during the period of illness. The loan can be written off for that part of the period of illness which exceeds 30 days.

Allowance for Certain Functionally Disabled Students at Upper Secondary Level (Study Allowance for the Disabled)

Students attending the national upper secondary for the deaf and hard of hearing in Örebro or the national secondary's for physically disabled students in Göteborg, Kristianstad, Stockholm and Umeå may be awarded the study allowance for the disabled. The allowance covers parts of the travel and living expenses.

List of Tables

Survey statistics

- 1.1 Total expenditure on student aid, by type of aid on calendar year, SEK million
- 1.2 Number of students in upper secondary education receiving aid, by type of school and type of aid, 2007/08
- 1.3 Number of registered students in higher education and number of students receiving student aid, by specialisation, sex, age and student aid, 2007/08
- 1.4 Number of registered students in higher education and number of students receiving student aid, by specialisation and sex, 2007/08

Study allowance

- 2.1 Amount per month, SEK
- 2.2 Total disbursed amount, by type of grant and sex, SEK million
- 2.3 Number of students receiving study allowance, by type of grant and sex
- 2.4 Number of students receiving study allowance, by type of school, type of grant and sex, 2007/08
- 2.5 Number of students receiving boarding supplement, by distance from home, type of school and sex, 2007/08
- 2.6 Number of students receiving supplementary allowance, by combined gross income, type of school and sex, 2007/08
- 2.7 Number of rejections, by type of grant, type of school and sex, 2007/08
- 2.8 Number of students with withdrawn study allowance due to unauthorized absence, by type of grant and sex
- 2.9 Number of students with withdrawn study allowance due to unauthorized absence, by county and sex

Financial student aid

- 3.1a Price base amount and maximum amount of financial student aid by a period of 20 weeks, basic grant
- 3.1b Price base amount and maximum amount of financial student aid by a period of 20 weeks, higher grant
- 3.2 Number of students receiving financial student aid and total expenditure, by sex, level of grant and type of aid, 2007/08
- 3.3a Number of students receiving financial student aid, by sex, type of aid, level of education and type of school
- 3.3b Number of students receiving basic grant by sex, type of aid, type of school and level of education, 2007/08
- 3.3c Number of students receiving higher grant, by sex, type of aid, type of school and level of education, 2007/08
- 3.4a Number of students receiving financial student aid and students receiving only the grant element of student aid, by study tempo, sex and level of education, 2007/08

- 3.4b Number of students receiving basic grant and students receiving only the grant element of student aid, by study tempo, sex and level of education, 2007/08
- 3.4c Number of students receiving higher grant and students receiving only the grant element of student aid, by study tempo, sex and level of education, 2007/08
- 3.5a Relative share of students receiving financial student aid, by age, sex, level of education and type of school, per cent, 2007/08
- 3.5b Relative share of students per age-group receiving basic grant, by age, sex, level of education and type of school, per cent, 2007/08
- 3.5c Relative share of students receiving higher grant, by age, sex, level of education and type of school, per cent, 2007/08
- 3.6a Number of students receiving reduced financial student aid due to reported income, by level of education, study tempo and sex, 2007/08
- 3.6b Number of students, with the basic grant, receiving reduced financial student aid due to reported income, by level of education, study tempo and sex, 2007/08
- 3.6c Number of students, with the higher grant, receiving reduced financial student aid due to reported income, by level of education, study tempo and sex, 2007/08
- 3.7 Number of students with rejected applications for financial student aid, by level of education, type of school, sex and grounds given for rejection, 2007/08
- 3.8a Number of students receiving financial student aid for studies at compulsory school level and at upper secondary school level, by sex and county, 2007/08
- 3.8b Number of students receiving basic grant for studies at compulsory school level and at upper secondary school level, by sex and county, 2007/08
- 3.8c Number of students receiving higher grant at compulsory school level and at upper secondary school level, by sex and county, 2007/08
- 3.9 Number of students receiving financial student aid and extra child allowance, by sex and age, 2007/08
- 3.10 Number of children with parents who receive financial student aid and extra child allowance, by sex and age, 2007/08
- 3.11a Number of students receiving financial student aid and extra child allowance, by sex, level of education and number of children, 2007/08
- 3.11b Disbursed amount of extra child allowance, by sex, level of education and number of children, SEK million, 2007/08

Foreign citizens

- 4.1 Number of persons receiving basic entitlement to Swedish student aid according to national law, by sex and age
- 4.2 Number of persons receiving decisions on basic entitlement to Swedish student aid according to national law for Nordic citizens, by sex, citizenship and type of decision, 2007/08

- 4.3 Number of persons receiving decisions on basic entitlement to Swedish student aid according to national law, by sex, type of decision and home continent, 2007/08
- 4.4 Number of persons receiving entitlement to Swedish student aid according to European Community law, by sex and age
- 4.5 Number of persons receiving decisions on Swedish student aid according to European Community law, by sex, type of decision and citizenship, 2007/08
- 4.6 Number of persons receiving entitlement to Swedish student aid according to European Community law, by sex and grounds for decision, 2007/08

Students abroad

- 5.1 Number of students receiving student aid for studies abroad, by sex, level of education, continent and country, 2007/08
- 5.2 Number of students receiving student aid for studies abroad, by sex, age and level of education, 2007/08
- 5.3 Number of students in post-secondary education receiving student aid for studies abroad, by sex, continent and type of studies
- 5.4 Number of students in post-secondary education receiving student aid for studies abroad, by sex, continent and field of education, 2007/08
- 5.5 Number of students receiving student aid for studies abroad, by sex, level of education, type of aid and disbursed amount, SEK million, 2007/08

Health insurance for students

- 6.1 Number of students receiving student aid reported sick and on that ground receiving dept reduction

Allowance for Certain Functionally Disabled Students at Upper Secondary Level (Study Allowance for the Disabled)

- 7.1 Number of students receiving study allowance for the disabled, by sex
- 7.2 Total disbursed amount, by sex, SEK million
- 7.3 Average disbursed amount on study allowance for the disabled per person, by sex, SEK thousand
- 7.4 Number of students receiving study allowance for the disabled, by type of cost and sex, 2007/08
- 7.5 Total disbursed amount, by type of cost and sex, SEK million, 2007/08
- 7.6 Number of students receiving study allowance for the disabled, by age and sex, 2007/08
- 7.7 Number of students receiving study allowance for the disabled, by accommodation and sex, 2007/08
- 7.8 Number of rejected applications, by sex
- 7.9 Number of students receiving study allowance for the disabled, by place of study and sex, 2007/08
- 7.10 Number of students receiving study allowance for the disabled, by county of parental home and sex, 2007/08

List of Terms

annuitetslån (lån tagna efter den 30 juni 2001)	student loan (since July 1, 2001)
anhörig	relative, family
anslag	allocation
ansöka	apply
ansökan	application
arbetslös	unemployed
avslag	rejection
avslagsmotivering	grounds given for rejection
barn	child, children
basbelopp	base amount
basår vid universitet/högskola	foundation year, preparatory year at university
belopp	amount
beräknad inkomst	estimated income
beslut	decision
bevilja	approve, grant
bidrag	grant, student grant
bidragsdel av studiemedel	grant element of student aid
bidragsnivåer	levels of grant
bostad	home
bruttoinkomst	gross income
budgetår	fiscal year
deltidsstudier	part-time studies
eftergymnasial utbildning	post-secondary education
efterlevandeförmån	survivors benefit
EG-rätt	European Community Law (EC law)
ekonomi	economics
ekonomiskt underlag	combined gross income
elev	pupil, student
extra studiemedel	supplementary student loan (before July 1, 2001)
extra tillägg	supplementary allowance, extra supplement

folkbokförd	registered resident
folkhögskola	folk high school
forskarutbildning	post-graduate education/studies
fribelopp	franchise
fristående skola	private school [Brit.]
funktionshindrad	functionally disabled
föreskrift	regulation, rule
förmögenhet	wealth, capital assets
försäkring, person	health insurance
Försäkringskassan	the Swedish Social Insurance Agency
generellt bidrag, lägre bidrag	basic grant
grundläggande rätt till svenskt studiestöd enligt EG-rätten	basic entitlement to Swedish student aid according to European Community (EC) law
grundläggande rätt till svenskt studiestöd enligt nationella regler	basic entitlement to Swedish student aid according to national law
grundskolenivå	compulsory school level [age 7–16]
gymnasienivå	upper secondary school level [Brit.]
gymnasieskola	upper secondary school [Brit.], high school [Amer.] [age 16–19]
heltidsstudier	full-time studies
hemortslän	county of parental home
högre bidrag	higher grant
högskola	college/university, institute of higher education
hösttermin	autumn term [Brit.], fall semester [Amer.]
inackorderingstillägg	boarding supplement
individuellt program	individual programme
indragen studiehjälp	withdrawn study allowance
inkomst	income
inkomst, beräknad	calculated income
inkomst, sammanräknad	combined income
inkomstrelaterad	income-related
kalenderhalvår	calendar half-year
kommun	municipality

kommunal vuxenutbildning (komvux)	adult secondary education
kompletterande utbildning	supplementary education programmes
kunskapslyftet	the Adult Education Initiative
kurs	course
Kvalificerad yrkesutbildning (KY)	advanced vocational education and training
kvinnor	women
kön	sex
landsting	county council
lån	loan
läsåår	academic year, school year
längsta tid med studiemedel	maximum time with student aid
medborgarskap	nationality, citizenship
merkostnadslån	additional loan
målgrupp	target group
män	men
nationalitet	nationality
nationellt program	national programme
netto	net
nivå	level
obetald avgift	overdue repayment of charges incl. administrative fees
obetalt återkrav	overdue repayment of demand of non-entitled financial aid
otillåten frånvaro	unauthorized absence
okänd	unknown
prisbasbelopp	price base amount
prövning	assessment, consideration
påbyggnadsutbildning	continuation course
regel	rule, regulation
rekryteringsbidrag	recruitment grant
resekostnadsersättning	compensation for travel expenses
Rg-bidrag	study allowance for the disabled

riksgymnasium	the national upper secondary for the deaf and hard of hearing in Örebro, the national secondaries for physically disabled students in Göteborg, Kristianstad, Stockholm and Umeå ,
riksinternatskola	national boarding school
Skatteverket	the National Tax Board of Sweden
sjukanmälan	notification of illness, reporting sick
sjukförsäkring under studieperiod	health insurance for students, health insurance during the studies, health insurance for the duration of the studies
sjukpenning	sickness allowance
skatt, inkomst	income tax
skattepliktig	taxable
skuld	debt
specialpedagogisk utbildning	Graduate Diploma in Special Education
statligt vuxenutbildning	national adult education
statslösa	stateless
studerande	student
studieavbrott	drop-out, discontinuation of studies
studiebidrag	student grant
studiehjälp	study allowance (upper secondary student aid)
studielån	student loan
studiemedel	(financial) student aid
studieort	place of study
studieperiod	duration of studies
studier	studies
studieresultat	study achievement
studieresultat, otillräckligt	unsatisfactory study achievement
studiestöd	student aid, financial aid
studiestödstagare	student aid recipient
studietakt	study tempo
studietid	duration of studies
särskilda skäl	special circumstances
taxerad inkomst	assessed income
termin	term [Brit.], semester [Amer.]

tilläggsbidrag	extra child allowance
tillägglån	supplementary loan
totalbelopp	total amount
undervisningsavgift	tuition fee
universitet	university
urval	selection
utbetala	pay, disburse
utbildningsnivå	level of education
utlandsstudier	studies abroad
utländsk medborgare	foreign national, non-Swedish citizen
utredning	inquiry
vuxenstudiestöd	adult student aid
vuxenutbildning	adult education
vårtermin	spring term [Brit.], spring semester [Amer.]
yrkesinriktad utbildning	vocation oriented education
yrkesteknisk högskoleutbildning (YTH)	higher technical vocational education
åldersgräns	age limit
åldersregler	rules concerning age
återkrav	demand of non entitled financial aid